

KERING S.A. FUTURE (PPXH) - EUX/C10

26.04.2024 18:31:52

Kurs
336,1613 EURDifferenz  3,37% (10,96)

Stammdaten

Symbol	PPXHC10
Börse	Eurex
Währung	EUR
Wertpapierkategorie	Future
Basiswert	KERING S.A.
Fälligkeit	02-2025
Kontraktgröße	100

Marktdaten

Geld (Volumen)	- EUR (-)
Brief (Volumen)	- EUR (-)
Eröffnung	336,1613 EUR
Hoch	336,1613 EUR
Tief	336,1613 EUR
Schluss Vortag	325,2024 EUR
Basiswert	KERING S.A.
Kurs Basiswerts (Datum)	337,95 (26.04.24)
Schlusskurs (Datum)	336,16 (26.04.24)
Open Interest	0

Performance und Risiko

	6M	1J	3J
Perf (%)	-12,76%	-41,64%	-
Perf (abs.)	-49,16	-239,84	-
Beta	-	-	-
Volatilität	34,48	30,17	-

Futures und Optionen

Zugehörige Futures	-
Zugehörige Optionen	-

5J












Die Wertentwicklung der Vergangenheit lässt keine verlässlichen Rückschlüsse auf die zukünftige Entwicklung eines Finanzinstruments zu.

Quelle: FactSet

Kursdaten

Ø Kurs 5 Tage Ø Volumen 5 Tage (Stk.)	335,9286 EUR (0)
Ø Kurs 30 Tage Ø Volumen 30 Tage (Stk.)	362,9022 EUR (0)
Ø Kurs 100 Tage Ø Volumen 100 Tage (Stk.)	389,7438 EUR (0)
Ø Kurs 250 Tage Ø Volumen 250 Tage	443,1088 EUR (0)
Hoch seit 1.1. Datum	439,3971 EUR (22.02.2024)
Tief seit 1.1. Datum	324,0357 EUR (24.04.2024)
52 Wochen Hoch Datum	584,0532 EUR (27.04.2023)
52 Wochen Tief Datum	324,0357 EUR (24.04.2024)

Aktuellstes Research

Basiswert	Branchen	Märkte		
Datum			Überschrift	Download
14.02.2024			Global Equity Ratings	
14.02.2024			Aktienempfehlungen Global	
23.01.2024			Global Equity Ratings	
23.01.2024			Aktienempfehlungen Global	
21.12.2023			Global Equity Ratings	