

## MICROSOFT CORP. FUTURE (MSTF) - EUX/C12

18.09.2024 18:41:07

Kurs  
**445,8385** USDDifferenz  -0,87% (-3,91)

## Stammdaten

Symbol	MSTFC12
Börse	Eurex
Währung	USD
Wertpapierkategorie	Future
Basiswert	MICROSOFT CORP.
Fälligkeit	08-2025
Kontraktgröße	100

## Marktdaten

Geld (Volumen)	- USD (-)
Brief (Volumen)	- USD (-)
Eröffnung	445,8385 USD
Hoch	445,8385 USD
Tief	445,8385 USD
Schluss Vortag	449,7445 USD
Basiswert	MICROSOFT CORP.
Kurs Basiswerts (Datum)	430,705 (18.09.24)
Schlusskurs (Datum)	445,84 (18.09.24)
Open Interest	0

## Performance und Risiko

	6M	1J	3J
Perf (%)	+4,01%	+29,19%	-
Perf (abs.)	+17,34	+101,62	-
Beta	-	-	-
Volatilität	28,93	23,16	-

## Futures und Optionen

Zugehörige Futures	-
Zugehörige Optionen	-

5J












Die Wertentwicklung der Vergangenheit lässt keine verlässlichen Rückschlüsse auf die zukünftige Entwicklung eines Finanzinstruments zu.

Quelle: FactSet

## Kursdaten

Ø Kurs 5 Tage   Ø Volumen 5 Tage (Stk.)	440,3189 USD (0)
Ø Kurs 30 Tage   Ø Volumen 30 Tage (Stk.)	430,4117 USD (0)
Ø Kurs 100 Tage   Ø Volumen 100 Tage (Stk.)	439,0947 USD (0)
Ø Kurs 250 Tage   Ø Volumen 250 Tage	410,5107 USD (0)
Hoch seit 1.1.   Datum	474,3970 USD (15.07.2024)
Tief seit 1.1.   Datum	386,3420 USD (08.01.2024)
52 Wochen Hoch   Datum	474,3970 USD (15.07.2024)
52 Wochen Tief   Datum	325,4614 USD (27.09.2023)

## Aktuellstes Research

Basiswert	Branchen	Märkte		
Datum			Überschrift	Download
11.09.2024			Global Equity Ratings	
11.09.2024			Aktienempfehlungen Global	
05.09.2024			Global Equity Ratings	
05.09.2024			Aktienempfehlungen Global	
12.08.2024			Global Equity Ratings	