

# PROCTER & GAMBLE CO., THE FUTURE (PGFF) - EUX/C12

06.05.2024 18:30:02

**Kurs**  
**168,8953** USD  
 Differenz  -0,07% (-0,12)

Stammdaten	
Symbol	PGFFC12
Börse	Eurex
Währung	USD
Wertpapierkategorie	Future
Basiswert	PROCTER & GAMBLE CO
Fälligkeit	04-2025
Kontraktgröße	100

Marktdaten	
Geld (Volumen)	- USD (-)
Brief (Volumen)	- USD (-)
Eröffnung	168,8953 USD
Hoch	168,8953 USD
Tief	168,8953 USD
Schluss Vortag	169,0191 USD
Basiswert	PROCTER & GAMBLE CO
Kurs Basiswerts (Datum)	165,0576 (07.05.24)
Schlusskurs (Datum)	170,77 (07.05.24)
Open Interest	0

Performance und Risiko			
	6M	1J	3J
Perf (%)	+9,07%	+5,67%	-
Perf (abs.)	+14,05	+9,06	-
Beta	-	-	-
Volatilität	15,58	14,50	-










Futures und Optionen	
Zugehörige Futures	-
Zugehörige Optionen	-



Die Wertentwicklung der Vergangenheit lässt keine verlässlichen Rückschlüsse auf die zukünftige Entwicklung eines Finanzinstruments zu.  
 Quelle: FactSet

Kursdaten	
Ø Kurs 5 Tage   Ø Volumen 5 Tage (Stk.)	168,4073 USD (0)
Ø Kurs 30 Tage   Ø Volumen 30 Tage (Stk.)	164,2390 USD (0)
Ø Kurs 100 Tage   Ø Volumen 100 Tage (Stk.)	160,1794 USD (0)
Ø Kurs 250 Tage   Ø Volumen 250 Tage	156,8390 USD (0)
Hoch seit 1.1.   Datum	169,7167 USD (02.05.2024)
Tief seit 1.1.   Datum	150,5123 USD (18.01.2024)
52 Wochen Hoch   Datum	169,7167 USD (02.05.2024)
52 Wochen Tief   Datum	145,8592 USD (09.10.2023)

**Aktuellstes Research**

Basiswert	Branchen	Märkte		
Datum			Überschrift	Download
26.04.2024			Global Equity Ratings	
26.04.2024			Aktienempfehlungen Global	
03.04.2024			Global Equity Ratings	
03.04.2024			Aktienempfehlungen Global	
13.03.2024			Global Equity Ratings	