

ORACLE CORP. FUTURE (ORCF) - EUX/C12

12.07.2024 18:58:57

Kurs
148,8223 USD

Differenz  0,43% (0,63)

Stammdaten

| | |
|---------------------|-------------|
| Symbol | ORCF12 |
| Börse | Eurex |
| Währung | USD |
| Wertpapierkategorie | Future |
| Basiswert | ORACLE CORP |
| Fälligkeit | 06-2025 |
| Kontraktgröße | 100 |

Marktdaten

| | |
|-------------------------|-------------------|
| Geld (Volumen) | - USD (-) |
| Brief (Volumen) | - USD (-) |
| Eröffnung | 148,8223 USD |
| Hoch | 148,8223 USD |
| Tief | 148,8223 USD |
| Schluss Vortag | 148,1891 USD |
| Basiswert | ORACLE CORP |
| Kurs Basiswerts (Datum) | 144,60 (12.07.24) |
| Schlusskurs (Datum) | 148,82 (12.07.24) |
| Open Interest | 0 |

Performance und Risiko

| | 6M | 1J | 3J |
|-------------|---------|---------|----|
| Perf (%) | +35,78% | +22,45% | - |
| Perf (abs.) | +39,22 | +27,29 | - |
| Beta | - | - | - |
| Volatilität | 43,29 | 37,49 | - |

Futures und Optionen

| | |
|---------------------|---|
| Zugehörige Futures | - |
| Zugehörige Optionen | - |

5J













Die Wertentwicklung der Vergangenheit lässt keine verlässlichen Rückschlüsse auf die zukünftige Entwicklung eines Finanzinstruments zu.
Quelle: FactSet

Kursdaten

| | |
|---|---------------------------|
| Ø Kurs 5 Tage Ø Volumen 5 Tage (Stk.) | - USD (-) |
| Ø Kurs 30 Tage Ø Volumen 30 Tage (Stk.) | 148,2739 USD (0) |
| Ø Kurs 100 Tage Ø Volumen 100 Tage (Stk.) | 126,7856 USD (0) |
| Ø Kurs 250 Tage Ø Volumen 250 Tage | 119,2616 USD (0) |
| Hoch seit 1.1. Datum | 150,0715 USD (18.06.2024) |
| Tief seit 1.1. Datum | 106,0711 USD (03.01.2024) |
| 52 Wochen Hoch Datum | 150,0715 USD (18.06.2024) |
| 52 Wochen Tief Datum | 104,3836 USD (14.12.2023) |

Aktuellstes Research

| Basiswert | Branchen | Märkte | | |
|------------|----------|---|---------------------------|---|
| Datum | | | Überschrift | Download |
| 12.07.2024 | |  | Global Equity Ratings |  |
| 12.07.2024 | |  | Aktienempfehlungen Global |  |
| 21.06.2024 | |  | Global Equity Ratings |  |
| 21.06.2024 | |  | Aktienempfehlungen Global |  |
| 14.06.2024 | |  | Global Equity Ratings |  |