

L'OREAL FUTURE (LORF) - EUX/C12

14.08.2024 18:36:48

Kurs
386,7426 EURDifferenz  1,00% (3,84)

Stammdaten

Symbol	LORFC12
Börse	Eurex
Währung	EUR
Wertpapierkategorie	Future
Basiswert	L'OREAL S.A.
Fälligkeit	07-2025
Kontraktgröße	100

Marktdaten

Geld (Volumen)	- EUR (-)
Brief (Volumen)	- EUR (-)
Eröffnung	386,7426 EUR
Hoch	386,7426 EUR
Tief	386,7426 EUR
Schluss Vortag	382,9019 EUR
Basiswert	L'OREAL S.A.
Kurs Basiswerts (Datum)	379,85 (14.08.24)
Schlusskurs (Datum)	386,74 (14.08.24)
Open Interest	0

Performance und Risiko

	6M	1J	3J
Perf (%)	-12,18%	-9,09%	-
Perf (abs.)	-53,65	-38,66	-
Beta	-	-	-
Volatilität	22,73	21,69	-

Futures und Optionen

Zugehörige Futures	-
Zugehörige Optionen	-

5J












Die Wertentwicklung der Vergangenheit lässt keine verlässlichen Rückschlüsse auf die zukünftige Entwicklung eines Finanzinstruments zu.

Quelle: FactSet

Kursdaten

Ø Kurs 5 Tage Ø Volumen 5 Tage (Stk.)	386,8236 EUR (0)
Ø Kurs 30 Tage Ø Volumen 30 Tage (Stk.)	403,8510 EUR (0)
Ø Kurs 100 Tage Ø Volumen 100 Tage (Stk.)	423,9146 EUR (0)
Ø Kurs 250 Tage Ø Volumen 250 Tage	430,4537 EUR (0)
Hoch seit 1.1. Datum	465,3481 EUR (05.02.2024)
Tief seit 1.1. Datum	382,7756 EUR (12.08.2024)
52 Wochen Hoch Datum	465,3481 EUR (05.02.2024)
52 Wochen Tief Datum	382,7756 EUR (12.08.2024)

Aktuellstes Research

Basiswert	Branchen	Märkte		
Datum			Überschrift	Download
12.08.2024			Global Equity Ratings	
12.08.2024			Aktienempfehlungen Global	
24.07.2024			Global Equity Ratings	
24.07.2024			Aktienempfehlungen Global	
15.07.2024			Aktienempfehlungen Global	