

## MICROSOFT CORP. FUTURE (MSTF) - EUX/C13

16.08.2024 19:01:40

Kurs  
**436,4375** USDDifferenz  -0,18% (-0,78)

## Stammdaten

Symbol	MSTFC13
Börse	Eurex
Währung	USD
Wertpapierkategorie	Future
Basiswert	MICROSOFT CORP.
Fälligkeit	12-2025
Kontraktgröße	100

## Marktdaten

Geld (Volumen)	- USD (-)
Brief (Volumen)	- USD (-)
Eröffnung	436,4375 USD
Hoch	436,4375 USD
Tief	436,4375 USD
Schluss Vortag	437,2221 USD
Basiswert	MICROSOFT CORP.
Kurs Basiswerts (Datum)	418,681 (16.08.24)
Schlusskurs (Datum)	440,88 (16.08.24)
Open Interest	0

## Performance und Risiko

	6M	1J	3J
Perf (%)	+3,20%	+28,34%	-
Perf (abs.)	+13,57	+96,55	-
Beta	-	-	-
Volatilität	32,16	25,14	-

## Futures und Optionen

Zugehörige Futures	-
Zugehörige Optionen	-

5J












Die Wertentwicklung der Vergangenheit lässt keine verlässlichen Rückschlüsse auf die zukünftige Entwicklung eines Finanzinstruments zu.  
Quelle: FactSet

## Kursdaten

Ø Kurs 5 Tage   Ø Volumen 5 Tage (Stk.)	428,5004 USD (0)
Ø Kurs 30 Tage   Ø Volumen 30 Tage (Stk.)	442,7076 USD (0)
Ø Kurs 100 Tage   Ø Volumen 100 Tage (Stk.)	441,9807 USD (0)
Ø Kurs 250 Tage   Ø Volumen 250 Tage	402,3055 USD (0)
Hoch seit 1.1.   Datum	475,9422 USD (15.07.2024)
Tief seit 1.1.   Datum	387,6233 USD (08.01.2024)
52 Wochen Hoch   Datum	475,9422 USD (15.07.2024)
52 Wochen Tief   Datum	326,8064 USD (27.09.2023)

## Aktuellstes Research

Basiswert	Branchen	Märkte		
Datum			Überschrift	Download
12.08.2024			Global Equity Ratings	
12.08.2024			Aktienempfehlungen Global	
24.07.2024			Global Equity Ratings	
24.07.2024			Aktienempfehlungen Global	
15.07.2024			Aktienempfehlungen Global	