


MICROSOFT CORP. FUTURE (MSTF) - EUX/C13

30.04.2024 18:39:37

Kurs
417,1155 USD

Differenz  -1,03% (-4,32)

Stammdaten

Symbol MSTFC13
 Börse Eurex
 Währung USD
 Wertpapierkategorie Future
 Basiswert MICROSOFT CORP.
 Fälligkeit 05-2025
 Kontraktgröße 100

Marktdaten

Geld (Volumen) - USD (-)
 Brief (Volumen) - USD (-)
 Eröffnung 417,1155 USD
 Hoch 417,1155 USD
 Tief 417,1155 USD
 Schluss Vortag 421,4393 USD
 Basiswert MICROSOFT CORP.
 Kurs Basiswerts (Datum) 406,66 (03.05.24)
 Schlusskurs (Datum) 426,67 (03.05.24)
 Open Interest 0

Performance und Risiko

	6M	1J	3J
Perf (%)	+18,36%	+30,61%	-
Perf (abs.)	+64,72	+97,75	-
Beta	-	-	-
Volatilität	22,92	22,56	-

Futures und Optionen

Zugehörige Futures -
 Zugehörige Optionen -












Die Wertentwicklung der Vergangenheit lässt keine verlässlichen Rückschlüsse auf die zukünftige Entwicklung eines Finanzinstruments zu.
 Quelle: FactSet

Kursdaten

Ø Kurs 5 Tage Ø Volumen 5 Tage (Stk.)	422,1562 USD (0)
Ø Kurs 30 Tage Ø Volumen 30 Tage (Stk.)	438,2349 USD (0)
Ø Kurs 100 Tage Ø Volumen 100 Tage (Stk.)	420,9386 USD (0)
Ø Kurs 250 Tage Ø Volumen 250 Tage	380,4920 USD (0)
Hoch seit 1.1. Datum	451,9525 USD (21.03.2024)
Tief seit 1.1. Datum	387,6233 USD (08.01.2024)
52 Wochen Hoch Datum	451,9525 USD (21.03.2024)
52 Wochen Tief Datum	318,4067 USD (02.05.2023)

Aktuellstes Research

Basiswert	Branchen	Märkte		
Datum			Überschrift	Download
26.04.2024			Global Equity Ratings	
26.04.2024			Aktienempfehlungen Global	
03.04.2024			Global Equity Ratings	
03.04.2024			Aktienempfehlungen Global	
13.03.2024			Global Equity Ratings	