


# MICROSOFT CORP. FUTURE (MSTF) - EUX/C13

30.04.2024 18:39:37

**Kurs**  
**417,1155** USD

**Differenz**  **-1,03% (-4,32)**

**Stammdaten**

Symbol: MSTFC13  
 Börse: Eurex  
 Währung: USD  
 Wertpapierkategorie: Future  
 Basiswert: MICROSOFT CORP.  
 Fälligkeit: 05-2025  
 Kontraktgröße: 100

**Marktdaten**

Geld (Volumen): - USD (-)  
 Brief (Volumen): - USD (-)  
 Eröffnung: 417,1155 USD  
 Hoch: 417,1155 USD  
 Tief: 417,1155 USD  
 Schluss Vortag: 421,4393 USD  
 Basiswert: MICROSOFT CORP.  
 Kurs Basiswerts (Datum): 406,66 (03.05.24)  
 Schlusskurs (Datum): 426,67 (03.05.24)  
 Open Interest: 0

**Performance und Risiko**

	6M	1J	3J
Perf (%)	+18,36%	+30,61%	-
Perf (abs.)	+64,72	+97,75	-
Beta	-	-	-
Volatilität	22,92	22,56	-

**Futures und Optionen**

Zugehörige Futures: -  
 Zugehörige Optionen: -












Die Wertentwicklung der Vergangenheit lässt keine verlässlichen Rückschlüsse auf die zukünftige Entwicklung eines Finanzinstruments zu.  
 Quelle: FactSet

**Kursdaten**

Ø Kurs 5 Tage   Ø Volumen 5 Tage (Stk.)	422,1562 USD (0)
Ø Kurs 30 Tage   Ø Volumen 30 Tage (Stk.)	438,2349 USD (0)
Ø Kurs 100 Tage   Ø Volumen 100 Tage (Stk.)	420,9386 USD (0)
Ø Kurs 250 Tage   Ø Volumen 250 Tage	380,4920 USD (0)
Hoch seit 1.1.   Datum	451,9525 USD (21.03.2024)
Tief seit 1.1.   Datum	387,6233 USD (08.01.2024)
52 Wochen Hoch   Datum	451,9525 USD (21.03.2024)
52 Wochen Tief   Datum	318,4067 USD (02.05.2023)

**Aktuellstes Research**

Basiswert	Branchen	Märkte		
Datum			Überschrift	Download
26.04.2024			Global Equity Ratings	
26.04.2024			Aktienempfehlungen Global	
03.04.2024			Global Equity Ratings	
03.04.2024			Aktienempfehlungen Global	
13.03.2024			Global Equity Ratings	