

# MICROSOFT CORP. FUTURE (MSTF) - EUX/C13

25.04.2024 18:47:07

**Kurs**  
412,6632 USD

**Differenz**  -3,77% (-16,18)

### Stammdaten

Symbol	MSTFC13
Börse	Eurex
Währung	USD
Wertpapierkategorie	Future
Basiswert	MICROSOFT CORP.
Fälligkeit	05-2025
Kontraktgröße	100

### Marktdaten

Geld (Volumen)	- USD (-)
Brief (Volumen)	- USD (-)
Eröffnung	412,6632 USD
Hoch	412,6632 USD
Tief	412,6632 USD
Schluss Vortag	428,8453 USD
Basiswert	MICROSOFT CORP.
Kurs Basiswerts (Datum)	399,04 (25.04.24)
Schlusskurs (Datum)	412,66 (25.04.24)
Open Interest	0

### Performance und Risiko

	6M	1J	3J
Perf (%)	+15,72%	+41,61%	-
Perf (abs.)	+56,05	+121,26	-
Beta	-	-	-
Volatilität	21,89	22,12	-

### Futures und Optionen

Zugehörige Futures	-
Zugehörige Optionen	-

5J












Die Wertentwicklung der Vergangenheit lässt keine verlässlichen Rückschlüsse auf die zukünftige Entwicklung eines Finanzinstruments zu.  
Quelle: FactSet

### Kursdaten

Ø Kurs 5 Tage   Ø Volumen 5 Tage (Stk.)	423,7922 USD (0)
Ø Kurs 30 Tage   Ø Volumen 30 Tage (Stk.)	439,7628 USD (0)
Ø Kurs 100 Tage   Ø Volumen 100 Tage (Stk.)	419,8929 USD (0)
Ø Kurs 250 Tage   Ø Volumen 250 Tage	379,2736 USD (0)
Hoch seit 1.1.   Datum	451,9525 USD (21.03.2024)
Tief seit 1.1.   Datum	387,6233 USD (08.01.2024)
52 Wochen Hoch   Datum	451,9525 USD (21.03.2024)
52 Wochen Tief   Datum	310,8786 USD (26.04.2023)

### Aktuellstes Research

Basiswert	Branchen	Märkte		
Datum			Überschrift	Download
03.04.2024			Global Equity Ratings	
03.04.2024			Aktienempfehlungen Global	
13.03.2024			Global Equity Ratings	
13.03.2024			Aktienempfehlungen Global	
22.02.2024			Aktienempfehlungen Global	