

PEPSICO INC. FUTURE (PEPF) - EUX/C11

26.07.2024 18:35:41

Kurs
174,6907 USDDifferenz  0,69% (1,20)

Stammdaten

Symbol	PEPFC11
Börse	Eurex
Währung	USD
Wertpapierkategorie	Future
Basiswert	PEPSICO INC.
Fälligkeit	06-2025
Kontraktgröße	100

Marktdaten

Geld (Volumen)	- USD (-)
Brief (Volumen)	- USD (-)
Eröffnung	174,6907 USD
Hoch	174,6907 USD
Tief	174,6907 USD
Schluss Vortag	173,4934 USD
Basiswert	PEPSICO INC.
Kurs Basiswerts (Datum)	172,75 (26.07.24)
Schlusskurs (Datum)	174,69 (26.07.24)
Open Interest	0

Performance und Risiko

	6M	1J	3J
Perf (%)	+2,40%	-11,31%	-
Perf (abs.)	+4,10	-22,28	-
Beta	-	-	-
Volatilität	19,93	17,14	-

Futures und Optionen

Zugehörige Futures	-
Zugehörige Optionen	-



5J










Die Wertentwicklung der Vergangenheit lässt keine verlässlichen Rückschlüsse auf die zukünftige Entwicklung eines Finanzinstruments zu.

Quelle: FactSet

Kursdaten

Ø Kurs 5 Tage Ø Volumen 5 Tage (Stk.)	171,6150 USD (0)
Ø Kurs 30 Tage Ø Volumen 30 Tage (Stk.)	170,5872 USD (0)
Ø Kurs 100 Tage Ø Volumen 100 Tage (Stk.)	173,3604 USD (0)
Ø Kurs 250 Tage Ø Volumen 250 Tage	173,8794 USD (0)
Hoch seit 1.1. Datum	180,9860 USD (25.04.2024)
Tief seit 1.1. Datum	166,5047 USD (16.07.2024)
52 Wochen Hoch Datum	196,2209 USD (28.07.2023)
52 Wochen Tief Datum	162,3898 USD (12.10.2023)

Aktuellstes Research

Basiswert	Branchen	Märkte		
Datum			Überschrift	Download
24.07.2024			Global Equity Ratings	
24.07.2024			Aktienempfehlungen Global	
15.07.2024			Aktienempfehlungen Global	
12.07.2024			Global Equity Ratings	
21.06.2024			Global Equity Ratings	