

PEPSICO INC. FUTURE (PEPF) - EUX/C11

21.06.2024 19:17:35

Kurs
169,9084 USDDifferenz  -0,33% (-0,57)

Stammdaten

Symbol	PEPFC11
Börse	Eurex
Währung	USD
Wertpapierkategorie	Future
Basiswert	PEPSICO INC.
Fälligkeit	05-2025
Kontraktgröße	100

Marktdaten

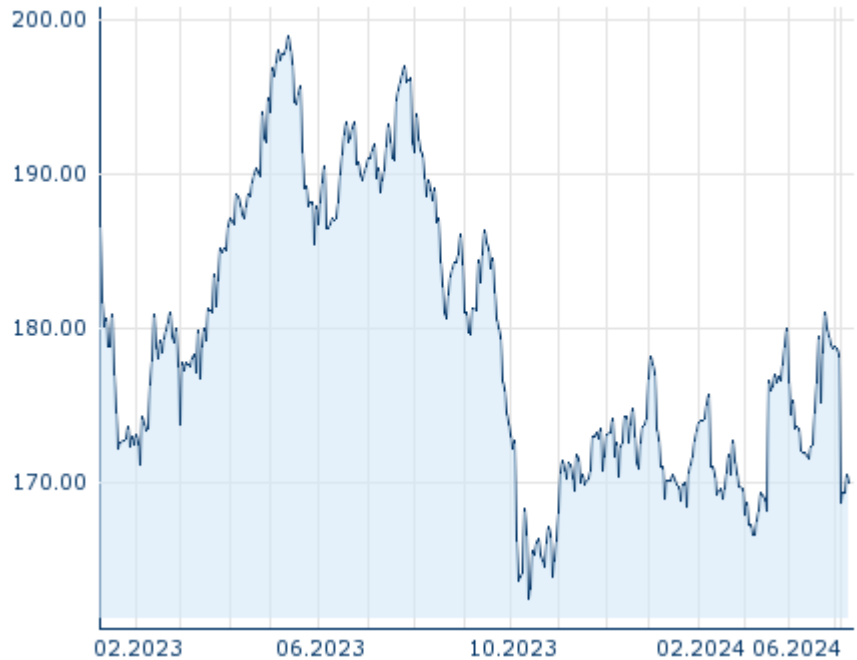
Geld (Volumen)	- USD (-)
Brief (Volumen)	- USD (-)
Eröffnung	169,9084 USD
Hoch	169,9084 USD
Tief	169,9084 USD
Schluss Vortag	170,4743 USD
Basiswert	PEPSICO INC.
Kurs Basiswerts (Datum)	161,90 (09.07.24)
Schlusskurs (Datum)	164,87 (09.07.24)
Open Interest	0

Performance und Risiko

	6M	1J	3J
Perf (%)	-0,52%	-11,66%	-
Perf (abs.)	-0,90	-22,43	-
Beta	-	-	-
Volatilität	17,70	16,10	-

Futures und Optionen

Zugehörige Futures	-
Zugehörige Optionen	-












Die Wertentwicklung der Vergangenheit lässt keine verlässlichen Rückschlüsse auf die zukünftige Entwicklung eines Finanzinstruments zu.

Quelle: FactSet

Kursdaten

Ø Kurs 5 Tage Ø Volumen 5 Tage (Stk.)	169,5123 USD (0)
Ø Kurs 30 Tage Ø Volumen 30 Tage (Stk.)	- USD (-)
Ø Kurs 100 Tage Ø Volumen 100 Tage (Stk.)	172,9415 USD (0)
Ø Kurs 250 Tage Ø Volumen 250 Tage	176,1329 USD (0)
Hoch seit 1.1. Datum	180,9860 USD (25.04.2024)
Tief seit 1.1. Datum	166,5081 USD (07.03.2024)
52 Wochen Hoch Datum	196,9737 USD (26.07.2023)
52 Wochen Tief Datum	162,3898 USD (12.10.2023)

Aktuellstes Research

Basiswert	Branchen	Märkte		
Datum			Überschrift	Download
21.06.2024			Global Equity Ratings	
21.06.2024			Aktienempfehlungen Global	
14.06.2024			Global Equity Ratings	
14.06.2024			Aktienempfehlungen Global	
29.05.2024			Global Equity Ratings	