

PEPSICO INC. FUTURE (PEPF) - EUX/C11

06.05.2024 18:30:02

Kurs
178,2674 USDDifferenz  -0,21% (-0,38)

Stammdaten

Symbol	PEPFC11
Börse	Eurex
Währung	USD
Wertpapierkategorie	Future
Basiswert	PEPSICO INC.
Fälligkeit	03-2025
Kontraktgröße	100

Marktdaten

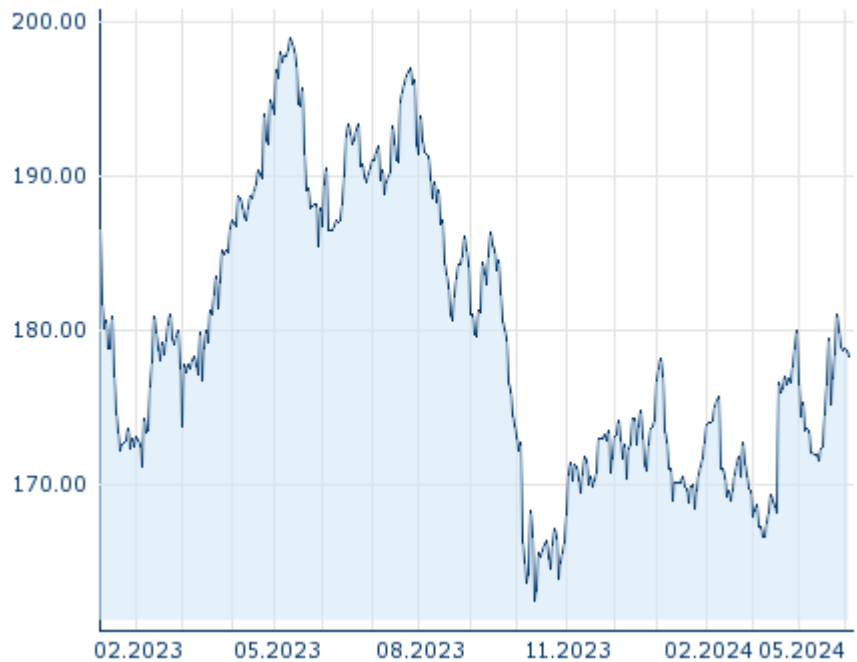
Geld (Volumen)	- USD (-)
Brief (Volumen)	- USD (-)
Eröffnung	178,2674 USD
Hoch	178,2674 USD
Tief	178,2674 USD
Schluss Vortag	178,6489 USD
Basiswert	PEPSICO INC.
Kurs Basiswerts (Datum)	176,595 (07.05.24)
Schlusskurs (Datum)	178,27 (06.05.24)
Open Interest	0

Performance und Risiko

	6M	1J	3J
Perf (%)	+4,72%	-9,99%	-
Perf (abs.)	+8,04	-19,79	-
Beta	-	-	-
Volatilität	14,79	14,95	-

Futures und Optionen

Zugehörige Futures	-
Zugehörige Optionen	-








Die Wertentwicklung der Vergangenheit lässt keine verlässlichen Rückschlüsse auf die zukünftige Entwicklung eines Finanzinstruments zu.
Quelle: FactSet

Kursdaten

Ø Kurs 5 Tage Ø Volumen 5 Tage (Stk.)	178,6608 USD (0)
Ø Kurs 30 Tage Ø Volumen 30 Tage (Stk.)	176,0427 USD (0)
Ø Kurs 100 Tage Ø Volumen 100 Tage (Stk.)	172,8012 USD (0)
Ø Kurs 250 Tage Ø Volumen 250 Tage	178,1982 USD (0)
Hoch seit 1.1. Datum	180,9860 USD (25.04.2024)
Tief seit 1.1. Datum	166,5081 USD (07.03.2024)
52 Wochen Hoch Datum	198,9775 USD (12.05.2023)
52 Wochen Tief Datum	162,3898 USD (12.10.2023)

Aktuellstes Research

Basiswert	Branchen	Märkte	
Datum			Überschrift
26.04.2024			Global Equity Ratings
26.04.2024			Aktienempfehlungen Global
03.04.2024			Global Equity Ratings
03.04.2024			Aktienempfehlungen Global
13.03.2024			Global Equity Ratings

5J