

PEPSICO INC. FUTURE (PEPF) - EUX/C1

21.06.2024 19:14:45

Kurs
167,21 USDDifferenz  0,08% (0,14)

Stammdaten

Symbol	PEPFC1
Börse	Eurex
Währung	USD
Wertpapierkategorie	Future
Basiswert	PEPSICO INC.
Fälligkeit	07-2024
Kontraktgröße	100

Marktdaten

Geld (Volumen)	- USD (-)
Brief (Volumen)	- USD (-)
Eröffnung	166,54 USD
Hoch	167,21 USD
Tief	166,54 USD
Schluss Vortag	167,0709 USD
Basiswert	PEPSICO INC.
Kurs Basiswerts (Datum)	161,90 (09.07.24)
Schlusskurs (Datum)	161,84 (09.07.24)
Open Interest	0

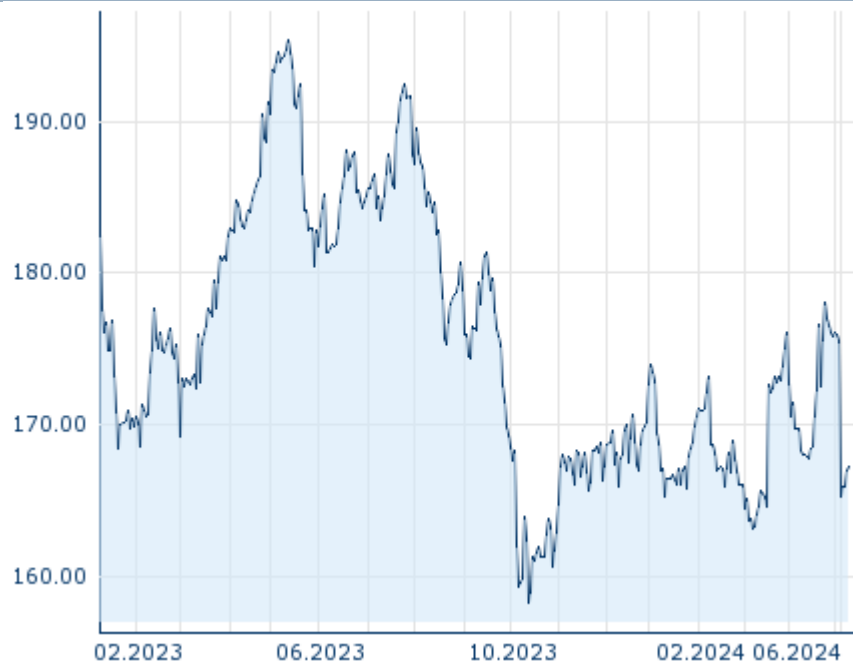
Performance und Risiko

	6M	1J	3J
Perf (%)	+0,10%	-10,59%	-
Perf (abs.)	+0,17	-19,80	-
Beta	-	-	-
Volatilität	18,19	16,48	-

Futures und Optionen

Zugehörige Futures	-
Zugehörige Optionen	-

5J












Die Wertentwicklung der Vergangenheit lässt keine verlässlichen Rückschlüsse auf die zukünftige Entwicklung eines Finanzinstruments zu.

Quelle: FactSet

Kursdaten

Ø Kurs 5 Tage Ø Volumen 5 Tage (Stk.)	166,29 USD (0)
Ø Kurs 30 Tage Ø Volumen 30 Tage (Stk.)	- USD (-)
Ø Kurs 100 Tage Ø Volumen 100 Tage (Stk.)	169,66 USD (0)
Ø Kurs 250 Tage Ø Volumen 250 Tage	172,18 USD (0)
Hoch seit 1.1. Datum	178,09 USD (25.04.2024)
Tief seit 1.1. Datum	163,18 USD (07.03.2024)
52 Wochen Hoch Datum	192,39 USD (26.07.2023)
52 Wochen Tief Datum	158,32 USD (12.10.2023)

Aktuellstes Research

Basiswert	Branchen	Märkte		
Datum			Überschrift	Download
21.06.2024			Global Equity Ratings	
21.06.2024			Aktienempfehlungen Global	
14.06.2024			Global Equity Ratings	
14.06.2024			Aktienempfehlungen Global	
29.05.2024			Global Equity Ratings	