

# MEYER BURGER TECHNOLOGY AG FUTURE (MBTF) - EUX/C12

16.07.2024 18:50:42

**Kurs**  
**5,3717** CHF  
**Differenz**  **-2,57% (-0,14)**

**Stammdaten**

**Symbol** MBTFC12  
**Börse** Eurex  
**Währung** CHF  
**Wertpapierkategorie** Future  
**Basiswert** MEYER BURGER TECHNOLOGY AG  
**Fälligkeit** 06-2025  
**Kontraktgröße** 100

**Marktdaten**

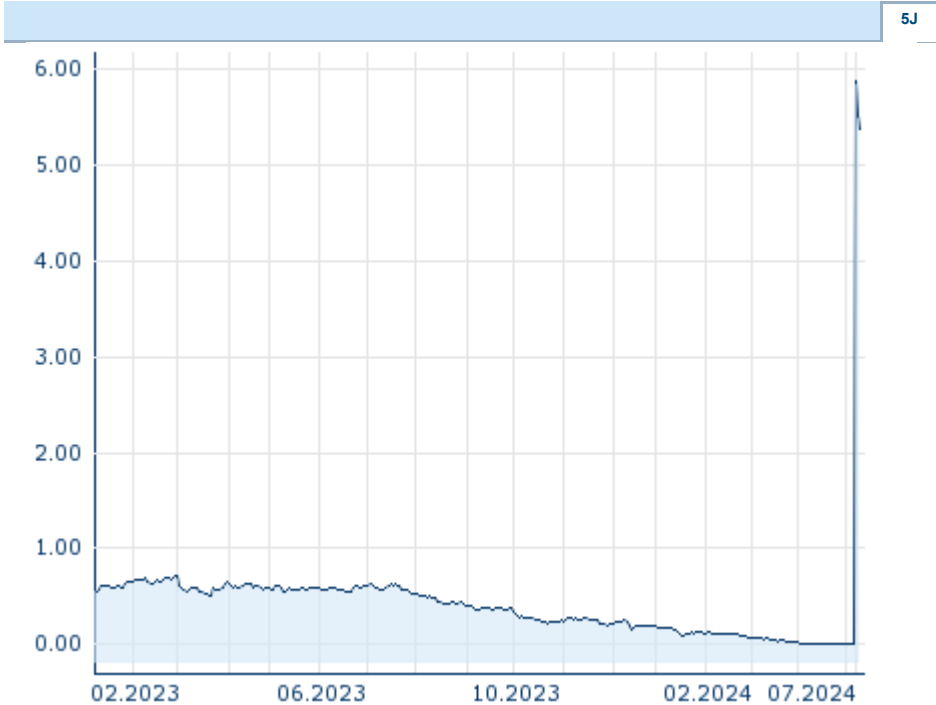
**Geld (Volumen)** - CHF (-)  
**Brief (Volumen)** - CHF (-)  
**Eröffnung** 5,3717 CHF  
**Hoch** 5,3717 CHF  
**Tief** 5,3717 CHF  
**Schluss Vortag** 5,5136 CHF  
**Basiswert** MEYER BURGER TECHNOLOGY AG  
**Kurs Basiswerts (Datum)** 5,185 (17.07.24)  
**Schlusskurs (Datum)** 5,37 (16.07.24)  
**Open Interest** 0

**Performance und Risiko**

	6M	1J	3J
<b>Perf (%)</b>	+3.932,81%	+766,40%	-
<b>Perf (abs.)</b>	+5,24	+4,75	-
<b>Beta</b>	-	-	-
<b>Volatilität</b>	1.205,48	748,42	-

**Futures und Optionen**

**Zugehörige Futures** -  
**Zugehörige Optionen** -







Die Wertentwicklung der Vergangenheit lässt keine verlässlichen Rückschlüsse auf die zukünftige Entwicklung eines Finanzinstruments zu.  
 Quelle: FactSet

**Kursdaten**

<b>Ø Kurs 5 Tage   Ø Volumen 5 Tage (Stk.)</b>	5,5879 CHF (0)
<b>Ø Kurs 30 Tage   Ø Volumen 30 Tage (Stk.)</b>	2,1002 CHF (0)
<b>Ø Kurs 100 Tage   Ø Volumen 100 Tage (Stk.)</b>	0,3410 CHF (0)
<b>Ø Kurs 250 Tage   Ø Volumen 250 Tage</b>	0,2932 CHF (0)
<b>Hoch seit 1.1.   Datum</b>	5,8783 CHF (12.07.2024)
<b>Tief seit 1.1.   Datum</b>	0,0072 CHF (17.06.2024)
<b>52 Wochen Hoch   Datum</b>	5,8783 CHF (12.07.2024)
<b>52 Wochen Tief   Datum</b>	0,0072 CHF (17.06.2024)

**Aktuellstes Research**

Branchen		Märkte	
Datum		Überschrift	Download
15.07.2024		Aktienempfehlungen Global	
12.07.2024		Global Equity Ratings	
09.07.2024		Aktienempfehlungen Österreich	
24.06.2024		Aktienempfehlungen Österreich	
21.06.2024		Global Equity Ratings	