

# KLÉPIERRE S.A. FUTURE (LIFH) - EUX/C13

16.08.2024 19:01:36

Kurs  
**26,1462** EUR

Differenz  -0,71% (-0,19)

### Stammdaten

Symbol	LIFHC13
Börse	Eurex
Währung	EUR
Wertpapierkategorie	Future
Basiswert	KLÉPIERRE S.A.
Fälligkeit	12-2025
Kontraktgröße	100

### Marktdaten

Geld (Volumen)	- EUR (-)
Brief (Volumen)	- EUR (-)
Eröffnung	26,1462 EUR
Hoch	26,1462 EUR
Tief	26,1462 EUR
Schluss Vortag	26,3343 EUR
Basiswert	KLÉPIERRE S.A.
Kurs Basiswerts (Datum)	26,52 (16.08.24)
Schlusskurs (Datum)	26,40 (16.08.24)
Open Interest	0

### Performance und Risiko

	6M	1J	3J
Perf (%)	+13,68%	+11,04%	-
Perf (abs.)	+3,15	+2,60	-
Beta	-	-	-
Volatilität	16,20	21,39	-

### Futures und Optionen

Zugehörige Futures	-
Zugehörige Optionen	-

5J








Die Wertentwicklung der Vergangenheit lässt keine verlässlichen Rückschlüsse auf die zukünftige Entwicklung eines Finanzinstruments zu.  
Quelle: FactSet

### Kursdaten

Ø Kurs 5 Tage   Ø Volumen 5 Tage (Stk.)	26,1173 EUR (0)
Ø Kurs 30 Tage   Ø Volumen 30 Tage (Stk.)	25,4936 EUR (0)
Ø Kurs 100 Tage   Ø Volumen 100 Tage (Stk.)	24,7076 EUR (0)
Ø Kurs 250 Tage   Ø Volumen 250 Tage	23,5375 EUR (0)
Hoch seit 1.1.   Datum	26,4969 EUR (01.08.2024)
Tief seit 1.1.   Datum	22,1406 EUR (04.03.2024)
52 Wochen Hoch   Datum	26,4969 EUR (01.08.2024)
52 Wochen Tief   Datum	21,3757 EUR (19.10.2023)

### Aktuellstes Research

Branchen		Märkte	
Datum		Überschrift	Download
16.08.2024		Equity Weekly	
13.08.2024		Aktienempfehlungen Österreich	
12.08.2024		Global Equity Ratings	
12.08.2024		Aktienempfehlungen Global	
09.08.2024		Equity Weekly	