

L'OREAL FUTURE (LORF) - EUX/C13

14.08.2024 18:36:48

Kurs
387,5238 EURDifferenz  1,00% (3,85)

Stammdaten

| | |
|---------------------|--------------|
| Symbol | LORFC13 |
| Börse | Eurex |
| Währung | EUR |
| Wertpapierkategorie | Future |
| Basiswert | L'OREAL S.A. |
| Fälligkeit | 08-2025 |
| Kontraktgröße | 100 |

Marktdaten

| | |
|-------------------------|-------------------|
| Geld (Volumen) | - EUR (-) |
| Brief (Volumen) | - EUR (-) |
| Eröffnung | 387,5238 EUR |
| Hoch | 387,5238 EUR |
| Tief | 387,5238 EUR |
| Schluss Vortag | 383,6781 EUR |
| Basiswert | L'OREAL S.A. |
| Kurs Basiswerts (Datum) | 379,85 (14.08.24) |
| Schlusskurs (Datum) | 387,52 (14.08.24) |
| Open Interest | 0 |

Performance und Risiko

| | 6M | 1J | 3J |
|-------------|---------|--------|----|
| Perf (%) | -12,24% | -9,17% | - |
| Perf (abs.) | -54,04 | -39,15 | - |
| Beta | - | - | - |
| Volatilität | 23,50 | 22,14 | - |

Futures und Optionen

| | |
|---------------------|---|
| Zugehörige Futures | - |
| Zugehörige Optionen | - |

5J













Die Wertentwicklung der Vergangenheit lässt keine verlässlichen Rückschlüsse auf die zukünftige Entwicklung eines Finanzinstruments zu.

Quelle: FactSet

Kursdaten

| | |
|---|---------------------------|
| Ø Kurs 5 Tage Ø Volumen 5 Tage (Stk.) | 387,6130 EUR (0) |
| Ø Kurs 30 Tage Ø Volumen 30 Tage (Stk.) | 404,9531 EUR (0) |
| Ø Kurs 100 Tage Ø Volumen 100 Tage (Stk.) | 424,2286 EUR (0) |
| Ø Kurs 250 Tage Ø Volumen 250 Tage | 431,4193 EUR (0) |
| Hoch seit 1.1. Datum | 466,5530 EUR (05.02.2024) |
| Tief seit 1.1. Datum | 383,5544 EUR (12.08.2024) |
| 52 Wochen Hoch Datum | 466,5530 EUR (05.02.2024) |
| 52 Wochen Tief Datum | 383,5544 EUR (12.08.2024) |

Aktuellstes Research

| Basiswert | Branchen | Märkte | | |
|------------|---|--------|---------------------------|---|
| Datum | | | Überschrift | Download |
| 12.08.2024 |  | | Global Equity Ratings |  |
| 12.08.2024 |  | | Aktienempfehlungen Global |  |
| 24.07.2024 |  | | Global Equity Ratings |  |
| 24.07.2024 |  | | Aktienempfehlungen Global |  |
| 15.07.2024 |  | | Aktienempfehlungen Global |  |