


LONZA GROUP AG FUTURE (LONG) - EUX/C11

13.09.2024 18:35:21

Kurs
555,044 CHF

Differenz  2,25% (12,19)

Stammdaten

Symbol LONGC11
 Börse Eurex
 Währung CHF
 Wertpapierkategorie Future
 Basiswert LONZA GROUP AG
 Fälligkeit 07-2025
 Kontraktgröße 100

Marktdaten

Geld (Volumen) - CHF (-)
 Brief (Volumen) - CHF (-)
 Eröffnung 555,044 CHF
 Hoch 555,044 CHF
 Tief 555,044 CHF
 Schluss Vortag 542,8494 CHF
 Basiswert LONZA GROUP AG
 Kurs Basiswerts (Datum) 554,80 (13.09.24)
 Schlusskurs (Datum) 555,04 (13.09.24)
 Open Interest 0

Performance und Risiko

	6M	1J	3J
Perf (%)	+17,81%	+11,00%	-
Perf (abs.)	+82,05	+53,81	-
Beta	-	-	-
Volatilität	33,89	41,99	-

Futures und Optionen

Zugehörige Futures -
 Zugehörige Optionen -








Die Wertentwicklung der Vergangenheit lässt keine verlässlichen Rückschlüsse auf die zukünftige Entwicklung eines Finanzinstruments zu.
 Quelle: FactSet

Kursdaten

Ø Kurs 5 Tage | Ø Volumen 5 Tage (Stk.) 543,167 CHF (0)
 Ø Kurs 30 Tage | Ø Volumen 30 Tage (Stk.) 551,273 CHF (0)
 Ø Kurs 100 Tage | Ø Volumen 100 Tage (Stk.) 539,999 CHF (0)
 Ø Kurs 250 Tage | Ø Volumen 250 Tage 447,557 CHF (0)
 Hoch seit 1.1. | Datum 589,210 CHF (31.07.2024)
 Tief seit 1.1. | Datum 345,354 CHF (05.01.2024)
 52 Wochen Hoch | Datum 589,210 CHF (31.07.2024)
 52 Wochen Tief | Datum 313,554 CHF (30.10.2023)

Aktuellstes Research

Branchen		Märkte	
Datum		Überschrift	Download
13.09.2024		Equity Weekly	
11.09.2024		Global Equity Ratings	
11.09.2024		Aktienempfehlungen Global	
09.09.2024		Aktienempfehlungen Österreich	
05.09.2024		Global Equity Ratings	