

MERCK & CO. INC. FUTURE (MCCF) - EUX/C11

08.07.2024 18:32:45

Kurs
129,1686 USD
 Differenz  -0,61% (-0,80)

Stammdaten	
Symbol	MCCFC11
Börse	Eurex
Währung	USD
Wertpapierkategorie	Future
Basiswert	MERCK & CO. INC.
Fälligkeit	05-2025
Kontraktgröße	100

Marktdaten	
Geld (Volumen)	- USD (-)
Brief (Volumen)	- USD (-)
Eröffnung	129,1686 USD
Hoch	129,1686 USD
Tief	129,1686 USD
Schluss Vortag	129,9641 USD
Basiswert	MERCK & CO. INC.
Kurs Basiswerts (Datum)	125,78 (08.07.24)
Schlusskurs (Datum)	129,17 (08.07.24)
Open Interest	0

Performance und Risiko			
	6M	1J	3J
Perf (%)	+22,54%	+16,10%	-
Perf (abs.)	+24,46	+18,44	-
Beta	-	-	-
Volatilität	16,80	17,74	-











Futures und Optionen	
Zugehörige Futures	-
Zugehörige Optionen	-



Die Wertentwicklung der Vergangenheit lässt keine verlässlichen Rückschlüsse auf die zukünftige Entwicklung eines Finanzinstruments zu.
 Quelle: FactSet

Kursdaten	
Ø Kurs 5 Tage Ø Volumen 5 Tage (Stk.)	132,0292 USD (0)
Ø Kurs 30 Tage Ø Volumen 30 Tage (Stk.)	- USD (-)
Ø Kurs 100 Tage Ø Volumen 100 Tage (Stk.)	129,6844 USD (0)
Ø Kurs 250 Tage Ø Volumen 250 Tage	116,2883 USD (0)
Hoch seit 1.1. Datum	135,9178 USD (28.03.2024)
Tief seit 1.1. Datum	114,4641 USD (02.01.2024)
52 Wochen Hoch Datum	135,9178 USD (28.03.2024)
52 Wochen Tief Datum	101,7715 USD (29.11.2023)

Aktuellstes Research

Basiswert	Branchen	Märkte		
Datum			Überschrift	Download
21.06.2024			Global Equity Ratings	
21.06.2024			Aktienempfehlungen Global	
14.06.2024			Global Equity Ratings	
14.06.2024			Aktienempfehlungen Global	
29.05.2024			Global Equity Ratings	

5J