

LILLY & CO., ELI FUTURE (LLYF) - EUX/C10

21.06.2024 19:17:24

Kurs
918,4703 USD

Differenz  -2,07% (-19,40)

Stammdaten

Symbol	LLYFC10
Börse	Eurex
Währung	USD
Wertpapierkategorie	Future
Basiswert	ELI LILLY AND COMPANY
Fälligkeit	04-2025
Kontraktgröße	100

Marktdaten

Geld (Volumen)	- USD (-)
Brief (Volumen)	- USD (-)
Eröffnung	918,4703 USD
Hoch	918,4703 USD
Tief	918,4703 USD
Schluss Vortag	937,8745 USD
Basiswert	ELI LILLY AND COMPANY
Kurs Basiswerts (Datum)	905,38 (28.06.24)
Schlusskurs (Datum)	948,81 (28.06.24)
Open Interest	0

Performance und Risiko

	6M	1J	3J
Perf (%)	+55,18%	+94,41%	-
Perf (abs.)	+326,58	+446,04	-
Beta	-	-	-
Volatilität	39,78	36,30	-

Futures und Optionen

Zugehörige Futures	-
Zugehörige Optionen	-

5J












Die Wertentwicklung der Vergangenheit lässt keine verlässlichen Rückschlüsse auf die zukünftige Entwicklung eines Finanzinstruments zu.
Quelle: FactSet

Kursdaten

Ø Kurs 5 Tage Ø Volumen 5 Tage (Stk.)	925,5545 USD (0)
Ø Kurs 30 Tage Ø Volumen 30 Tage (Stk.)	- USD (-)
Ø Kurs 100 Tage Ø Volumen 100 Tage (Stk.)	792,3362 USD (0)
Ø Kurs 250 Tage Ø Volumen 250 Tage	648,6853 USD (0)
Hoch seit 1.1. Datum	937,8745 USD (20.06.2024)
Tief seit 1.1. Datum	606,5798 USD (02.01.2024)
52 Wochen Hoch Datum	937,8745 USD (20.06.2024)
52 Wochen Tief Datum	451,7308 USD (13.07.2023)

Aktuellstes Research

Basiswert	Branchen	Märkte		
Datum			Überschrift	Download
21.06.2024			Global Equity Ratings	
21.06.2024			Aktienempfehlungen Global	
14.06.2024			Global Equity Ratings	
14.06.2024			Aktienempfehlungen Global	
29.05.2024			Global Equity Ratings	