

# MERCK & CO. INC. FUTURE (MCCF) - EUX/C13

01.08.2024 18:58:44

**Kurs**  
**116,0145** USD

**Differenz**  **-0,72% (-0,84)**

### Stammdaten

Symbol	MCCFC13
Börse	Eurex
Währung	USD
Wertpapierkategorie	Future
Basiswert	MERCK & CO. INC.
Fälligkeit	08-2025
Kontraktgröße	100

### Marktdaten

Geld (Volumen)	- USD (-)
Brief (Volumen)	- USD (-)
Eröffnung	116,0145 USD
Hoch	116,0145 USD
Tief	116,0145 USD
Schluss Vortag	116,854 USD
Basiswert	MERCK & CO. INC.
Kurs Basiswerts (Datum)	115,90 (02.08.24)
Schlusskurs (Datum)	116,01 (01.08.24)
Open Interest	0

### Performance und Risiko

	6M	1J	3J
Perf (%)	-9,14%	+6,68%	-
Perf (abs.)	-11,67	+7,26	-
Beta	-	-	-
Volatilität	24,38	21,14	-

### Futures und Optionen

Zugehörige Futures	-
Zugehörige Optionen	-

5J












Die Wertentwicklung der Vergangenheit lässt keine verlässlichen Rückschlüsse auf die zukünftige Entwicklung eines Finanzinstruments zu.  
Quelle: FactSet

### Kursdaten

Ø Kurs 5 Tage   Ø Volumen 5 Tage (Stk.)	122,5710 USD (0)
Ø Kurs 30 Tage   Ø Volumen 30 Tage (Stk.)	128,3327 USD (0)
Ø Kurs 100 Tage   Ø Volumen 100 Tage (Stk.)	129,8117 USD (0)
Ø Kurs 250 Tage   Ø Volumen 250 Tage	118,4615 USD (0)
Hoch seit 1.1.   Datum	136,1064 USD (28.03.2024)
Tief seit 1.1.   Datum	114,3267 USD (02.01.2024)
52 Wochen Hoch   Datum	136,1064 USD (28.03.2024)
52 Wochen Tief   Datum	101,6193 USD (29.11.2023)

### Aktuellstes Research

Basiswert	Branchen	Märkte		
Datum			Überschrift	Download
24.07.2024			Global Equity Ratings	
24.07.2024			Aktienempfehlungen Global	
15.07.2024			Aktienempfehlungen Global	
12.07.2024			Global Equity Ratings	
21.06.2024			Global Equity Ratings	