

NOKIAN RENKAAT OYJ FUTURE (NREF) - EUX/C10

17.07.2024 18:46:04

Kurs
8,0212 EUR

Differenz  -0,85% (-0,07)

Stammdaten

Symbol	NREFC10
Börse	Eurex
Währung	EUR
Wertpapierkategorie	Future
Basiswert	NOKIAN TYRES OYJ
Fälligkeit	04-2025
Kontraktgröße	100

Marktdaten

Geld (Volumen)	- EUR (-)
Brief (Volumen)	- EUR (-)
Eröffnung	8,0212 EUR
Hoch	8,0212 EUR
Tief	8,0212 EUR
Schluss Vortag	8,0902 EUR
Basiswert	NOKIAN TYRES OYJ
Kurs Basiswerts (Datum)	7,974 (18.07.24)
Schlusskurs (Datum)	8,02 (17.07.24)
Open Interest	0

Performance und Risiko

	6M	1J	3J
Perf (%)	-5,32%	-3,46%	-
Perf (abs.)	-0,45	-0,29	-
Beta	-	-	-
Volatilität	38,86	36,31	-

Futures und Optionen

Zugehörige Futures	-
Zugehörige Optionen	-

5J







Die Wertentwicklung der Vergangenheit lässt keine verlässlichen Rückschlüsse auf die zukünftige Entwicklung eines Finanzinstruments zu.
Quelle: FactSet

Kursdaten

Ø Kurs 5 Tage Ø Volumen 5 Tage (Stk.)	8,0463 EUR (0)
Ø Kurs 30 Tage Ø Volumen 30 Tage (Stk.)	7,9585 EUR (0)
Ø Kurs 100 Tage Ø Volumen 100 Tage (Stk.)	8,4052 EUR (0)
Ø Kurs 250 Tage Ø Volumen 250 Tage	8,1689 EUR (0)
Hoch seit 1.1. Datum	9,2241 EUR (11.04.2024)
Tief seit 1.1. Datum	7,6003 EUR (22.01.2024)
52 Wochen Hoch Datum	9,2241 EUR (11.04.2024)
52 Wochen Tief Datum	6,4585 EUR (25.10.2023)

Aktuellstes Research

Branchen		Märkte	
Datum		Überschrift	Download
15.07.2024		Aktienempfehlungen Global	
12.07.2024		Global Equity Ratings	
09.07.2024		Aktienempfehlungen Österreich	
24.06.2024		Aktienempfehlungen Österreich	
21.06.2024		Global Equity Ratings	