

# 3M CO. FUTURE (MMMFC) - EUX/C10

06.05.2024 18:29:57

**Kurs**  
95,0942 USD

**Differenz**  -0,15% (-0,15)

### Stammdaten

Symbol	MMMFC10
Börse	Eurex
Währung	USD
Wertpapierkategorie	Future
Basiswert	3M COMPANY
Fälligkeit	02-2025
Kontraktgröße	100

### Marktdaten

Geld (Volumen)	- USD (-)
Brief (Volumen)	- USD (-)
Eröffnung	95,0942 USD
Hoch	95,0942 USD
Tief	95,0942 USD
Schluss Vortag	95,2413 USD
Basiswert	3M COMPANY
Kurs Basiswerts (Datum)	100,08 (14.05.24)
Schlusskurs (Datum)	98,27 (14.05.24)
Open Interest	0

### Performance und Risiko

	6M	1J	3J
Perf (%)	+2,51%	-5,30%	-
Perf (abs.)	+2,32	-5,32	-
Beta	-	-	-
Volatilität	36,36	33,05	-

### Futures und Optionen

Zugehörige Futures	-
Zugehörige Optionen	-

5J












Die Wertentwicklung der Vergangenheit lässt keine verlässlichen Rückschlüsse auf die zukünftige Entwicklung eines Finanzinstruments zu.  
Quelle: FactSet

### Kursdaten

Ø Kurs 5 Tage   Ø Volumen 5 Tage (Stk.)	94,0045 USD (0)
Ø Kurs 30 Tage   Ø Volumen 30 Tage (Stk.)	94,3729 USD (0)
Ø Kurs 100 Tage   Ø Volumen 100 Tage (Stk.)	97,9358 USD (0)
Ø Kurs 250 Tage   Ø Volumen 250 Tage	98,4292 USD (0)
Hoch seit 1.1.   Datum	110,1929 USD (02.01.2024)
Tief seit 1.1.   Datum	89,1047 USD (25.04.2024)
52 Wochen Hoch   Datum	112,9648 USD (28.07.2023)
52 Wochen Tief   Datum	85,8474 USD (20.10.2023)

### Aktuellstes Research

Basiswert	Branchen	Märkte		
Datum			Überschrift	Download
06.06.2023			Global Equity Ratings	
06.06.2023			Aktienempfehlungen Global	
01.06.2023			Aktienempfehlungen Global	
01.06.2023			Global Equity Ratings	
24.05.2023			Global Equity Ratings	