

# JPMORGAN CHASE & CO. FUTURE (JPMF) - EUX/C13

12.07.2024 19:02:41

**Kurs**  
**213,1581** USD

**Differenz**  **-0,31% (-0,67)**

### Stammdaten

Symbol	JPMFC13
Börse	Eurex
Währung	USD
Wertpapierkategorie	Future
Basiswert	JPMORGAN CHASE & CO
Fälligkeit	07-2025
Kontraktgröße	100

### Marktdaten

Geld (Volumen)	- USD (-)
Brief (Volumen)	- USD (-)
Eröffnung	213,1581 USD
Hoch	213,1581 USD
Tief	213,1581 USD
Schluss Vortag	213,83 USD
Basiswert	JPMORGAN CHASE & CO
Kurs Basiswerts (Datum)	204,945 (12.07.24)
Schlusskurs (Datum)	213,16 (12.07.24)
Open Interest	0

### Performance und Risiko

	6M	1J	3J
Perf (%)	+22,19%	+38,76%	-
Perf (abs.)	+38,70	+59,54	-
Beta	-	-	-
Volatilität	22,66	19,94	-

### Futures und Optionen

Zugehörige Futures	-
Zugehörige Optionen	-

5J












Die Wertentwicklung der Vergangenheit lässt keine verlässlichen Rückschlüsse auf die zukünftige Entwicklung eines Finanzinstruments zu.  
Quelle: FactSet

### Kursdaten

Ø Kurs 5 Tage   Ø Volumen 5 Tage (Stk.)	213,5621 USD (0)
Ø Kurs 30 Tage   Ø Volumen 30 Tage (Stk.)	208,0592 USD (0)
Ø Kurs 100 Tage   Ø Volumen 100 Tage (Stk.)	198,6772 USD (0)
Ø Kurs 250 Tage   Ø Volumen 250 Tage	171,3234 USD (0)
Hoch seit 1.1.   Datum	214,7340 USD (09.07.2024)
Tief seit 1.1.   Datum	169,6658 USD (18.01.2024)
52 Wochen Hoch   Datum	214,7340 USD (09.07.2024)
52 Wochen Tief   Datum	140,8384 USD (30.10.2023)

### Aktuellstes Research

Basiswert	Branchen	Märkte		
Datum			Überschrift	Download
12.07.2024			Global Equity Ratings	
12.07.2024			Aktienempfehlungen Global	
21.06.2024			Global Equity Ratings	
21.06.2024			Aktienempfehlungen Global	
14.06.2024			Global Equity Ratings	