

# JERÓNIMO MARTINS S.A. FUTURE (JEMG) - EUX/C11

16.07.2024 18:50:37

**Kurs**  
**19,1631** EUR

**Differenz**  **-0,65% (-0,13)**

### Stammdaten

Symbol	JEMGC11
Börse	Eurex
Währung	EUR
Wertpapierkategorie	Future
Basiswert	JERONIMO MARTINS SGPS SA
Fälligkeit	05-2025
Kontraktgröße	100

### Marktdaten

Geld (Volumen)	- EUR (-)
Brief (Volumen)	- EUR (-)
Eröffnung	19,1631 EUR
Hoch	19,1631 EUR
Tief	19,1631 EUR
Schluss Vortag	19,2889 EUR
Basiswert	JERONIMO MARTINS SGPS SA
Kurs Basiswerts (Datum)	19,14 (16.07.24)
Schlusskurs (Datum)	19,16 (16.07.24)
Open Interest	0

### Performance und Risiko

	6M	1J	3J
Perf (%)	-11,72%	-26,99%	-
Perf (abs.)	-2,55	-7,08	-
Beta	-	-	-
Volatilität	28,38	28,32	-

### Futures und Optionen

Zugehörige Futures	-
Zugehörige Optionen	-

5J












Die Wertentwicklung der Vergangenheit lässt keine verlässlichen Rückschlüsse auf die zukünftige Entwicklung eines Finanzinstruments zu.  
Quelle: FactSet

### Kursdaten

Ø Kurs 5 Tage   Ø Volumen 5 Tage (Stk.)	19,3729 EUR (0)
Ø Kurs 30 Tage   Ø Volumen 30 Tage (Stk.)	19,7779 EUR (0)
Ø Kurs 100 Tage   Ø Volumen 100 Tage (Stk.)	19,4884 EUR (0)
Ø Kurs 250 Tage   Ø Volumen 250 Tage	21,8051 EUR (0)
Hoch seit 1.1.   Datum	23,4602 EUR (02.01.2024)
Tief seit 1.1.   Datum	17,7269 EUR (17.04.2024)
52 Wochen Hoch   Datum	27,4568 EUR (24.07.2023)
52 Wochen Tief   Datum	17,7269 EUR (17.04.2024)

### Aktuellstes Research

Branchen		Märkte		
Datum		Überschrift		Download
15.07.2024		Aktienempfehlungen Global		
12.07.2024		Equity Weekly		
12.07.2024		Global Equity Ratings		
09.07.2024		Aktienempfehlungen Österreich		
05.07.2024		Equity Weekly		