

# KLÖCKNER & CO SE FUTURE (KCOH) - EUX/C13

12.07.2024 19:02:42

Kurs  
**5,1748** EUR

Differenz  -0,61% (-0,03)

### Stammdaten

Symbol	KCOHC13
Börse	Eurex
Währung	EUR
Wertpapierkategorie	Future
Basiswert	KLOECKNER & CO. SE
Fälligkeit	07-2025
Kontraktgröße	100

### Marktdaten

Geld (Volumen)	- EUR (-)
Brief (Volumen)	- EUR (-)
Eröffnung	5,1748 EUR
Hoch	5,1748 EUR
Tief	5,1748 EUR
Schluss Vortag	5,2065 EUR
Basiswert	KLOECKNER & CO. SE
Kurs Basiswerts (Datum)	5,27 (12.07.24)
Schlusskurs (Datum)	5,17 (12.07.24)
Open Interest	0

### Performance und Risiko

	6M	1J	3J
Perf (%)	-22,87%	-39,14%	-
Perf (abs.)	-1,53	-3,33	-
Beta	-	-	-
Volatilität	42,95	39,26	-

### Futures und Optionen

Zugehörige Futures	-
Zugehörige Optionen	-

5J












Die Wertentwicklung der Vergangenheit lässt keine verlässlichen Rückschlüsse auf die zukünftige Entwicklung eines Finanzinstruments zu.  
Quelle: FactSet

### Kursdaten

Ø Kurs 5 Tage   Ø Volumen 5 Tage (Stk.)	- EUR (-)
Ø Kurs 30 Tage   Ø Volumen 30 Tage (Stk.)	5,5718 EUR (0)
Ø Kurs 100 Tage   Ø Volumen 100 Tage (Stk.)	6,5963 EUR (0)
Ø Kurs 250 Tage   Ø Volumen 250 Tage	6,8220 EUR (0)
Hoch seit 1.1.   Datum	7,1175 EUR (12.02.2024)
Tief seit 1.1.   Datum	5,1748 EUR (12.07.2024)
52 Wochen Hoch   Datum	8,8920 EUR (25.07.2023)
52 Wochen Tief   Datum	5,1748 EUR (12.07.2024)

### Aktuellstes Research

Branchen		Märkte	
Datum		Überschrift	Download
12.07.2024		Global Equity Ratings	
12.07.2024		Aktienempfehlungen Global	
21.06.2024		Equity Weekly	
21.06.2024		Global Equity Ratings	
21.06.2024		Aktienempfehlungen Global	