

LILLY & CO., ELI FUTURE (LLYF) - EUX/C11

13.09.2024 18:35:21

Kurs
966,2554 USDDifferenz  0,89% (8,54)

Stammdaten

| | |
|---------------------|-----------------------|
| Symbol | LLYFC11 |
| Börse | Eurex |
| Währung | USD |
| Wertpapierkategorie | Future |
| Basiswert | ELI LILLY AND COMPANY |
| Fälligkeit | 07-2025 |
| Kontraktgröße | 100 |

Marktdaten

| | |
|-------------------------|-----------------------|
| Geld (Volumen) | - USD (-) |
| Brief (Volumen) | - USD (-) |
| Eröffnung | 966,2554 USD |
| Hoch | 966,2554 USD |
| Tief | 966,2554 USD |
| Schluss Vortag | 957,7156 USD |
| Basiswert | ELI LILLY AND COMPANY |
| Kurs Basiswerts (Datum) | 922,5549 (13.09.24) |
| Schlusskurs (Datum) | 966,26 (13.09.24) |
| Open Interest | 0 |

Performance und Risiko

| | 6M | 1J | 3J |
|-------------|---------|---------|----|
| Perf (%) | +22,61% | +54,28% | - |
| Perf (abs.) | +176,61 | +336,93 | - |
| Beta | - | - | - |
| Volatilität | 44,69 | 36,73 | - |

Futures und Optionen

| | |
|---------------------|---|
| Zugehörige Futures | - |
| Zugehörige Optionen | - |

5J













Die Wertentwicklung der Vergangenheit lässt keine verlässlichen Rückschlüsse auf die zukünftige Entwicklung eines Finanzinstruments zu.

Quelle: FactSet

Kursdaten

| | |
|---|---------------------------|
| Ø Kurs 5 Tage Ø Volumen 5 Tage (Stk.) | 938,7058 USD (0) |
| Ø Kurs 30 Tage Ø Volumen 30 Tage (Stk.) | 941,0960 USD (0) |
| Ø Kurs 100 Tage Ø Volumen 100 Tage (Stk.) | 915,5624 USD (0) |
| Ø Kurs 250 Tage Ø Volumen 250 Tage | 744,1248 USD (0) |
| Hoch seit 1.1. Datum | 998,6307 USD (03.09.2024) |
| Tief seit 1.1. Datum | 607,7279 USD (02.01.2024) |
| 52 Wochen Hoch Datum | 998,6307 USD (03.09.2024) |
| 52 Wochen Tief Datum | 539,9376 USD (03.10.2023) |

Aktuellstes Research

| Basiswert | Branchen | Märkte | | |
|------------|----------|---|---------------------------|---|
| Datum | | | Überschrift | Download |
| 11.09.2024 | |  | Global Equity Ratings |  |
| 11.09.2024 | |  | Aktienempfehlungen Global |  |
| 05.09.2024 | |  | Global Equity Ratings |  |
| 05.09.2024 | |  | Aktienempfehlungen Global |  |
| 12.08.2024 | |  | Global Equity Ratings |  |