

## LILLY &amp; CO., ELI FUTURE (LLYF) - EUX/C11

21.06.2024 19:17:24

Kurs  
**921,8305** USDDifferenz  -2,07% (-19,48)

## Stammdaten

Symbol	LLYFC11
Börse	Eurex
Währung	USD
Wertpapierkategorie	Future
Basiswert	ELI LILLY AND COMPANY
Fälligkeit	05-2025
Kontraktgröße	100

## Marktdaten

Geld (Volumen)	- USD (-)
Brief (Volumen)	- USD (-)
Eröffnung	921,8305 USD
Hoch	921,8305 USD
Tief	921,8305 USD
Schluss Vortag	941,3123 USD
Basiswert	ELI LILLY AND COMPANY
Kurs Basiswerts (Datum)	901,26 (26.06.24)
Schlusskurs (Datum)	942,33 (26.06.24)
Open Interest	0

## Performance und Risiko

	6M	1J	3J
Perf (%)	+55,47%	+94,74%	-
Perf (abs.)	+328,89	+448,45	-
Beta	-	-	-
Volatilität	36,52	34,82	-

## Futures und Optionen

Zugehörige Futures	-
Zugehörige Optionen	-

5J












Die Wertentwicklung der Vergangenheit lässt keine verlässlichen Rückschlüsse auf die zukünftige Entwicklung eines Finanzinstruments zu.

Quelle: FactSet

## Kursdaten

Ø Kurs 5 Tage   Ø Volumen 5 Tage (Stk.)	928,9383 USD (0)
Ø Kurs 30 Tage   Ø Volumen 30 Tage (Stk.)	- USD (-)
Ø Kurs 100 Tage   Ø Volumen 100 Tage (Stk.)	795,9040 USD (0)
Ø Kurs 250 Tage   Ø Volumen 250 Tage	649,2503 USD (0)
Hoch seit 1.1.   Datum	941,3123 USD (20.06.2024)
Tief seit 1.1.   Datum	607,7279 USD (02.01.2024)
52 Wochen Hoch   Datum	941,3123 USD (20.06.2024)
52 Wochen Tief   Datum	452,4610 USD (13.07.2023)

## Aktuellstes Research

Basiswert	Branchen	Märkte		
Datum			Überschrift	Download
21.06.2024			Global Equity Ratings	
21.06.2024			Aktienempfehlungen Global	
14.06.2024			Global Equity Ratings	
14.06.2024			Aktienempfehlungen Global	
29.05.2024			Global Equity Ratings	