

LILLY & CO., ELI FUTURE (LLYF) - EUX/C1

21.06.2024 19:14:39

Kurs
884,81 USDDifferenz  -2,07% (-18,71)

Stammdaten

Symbol	LLYFC1
Börse	Eurex
Währung	USD
Wertpapierkategorie	Future
Basiswert	ELI LILLY AND COMPANY
Fälligkeit	07-2024
Kontraktgröße	100

Marktdaten

Geld (Volumen)	- USD (-)
Brief (Volumen)	- USD (-)
Eröffnung	884,933 USD
Hoch	884,933 USD
Tief	884,81 USD
Schluss Vortag	903,5163 USD
Basiswert	ELI LILLY AND COMPANY
Kurs Basiswerts (Datum)	904,93 (27.06.24)
Schlusskurs (Datum)	904,78 (27.06.24)
Open Interest	0

Performance und Risiko

	6M	1J	3J
Perf (%)	+54,61%	+94,14%	-
Perf (abs.)	+312,54	+429,06	-
Beta	-	-	-
Volatilität	36,20	34,85	-

Futures und Optionen

Zugehörige Futures	-
Zugehörige Optionen	-

5J












Die Wertentwicklung der Vergangenheit lässt keine verlässlichen Rückschlüsse auf die zukünftige Entwicklung eines Finanzinstruments zu.

Quelle: FactSet

Kursdaten

Ø Kurs 5 Tage Ø Volumen 5 Tage (Stk.)	891,70 USD (0)
Ø Kurs 30 Tage Ø Volumen 30 Tage (Stk.)	- USD (-)
Ø Kurs 100 Tage Ø Volumen 100 Tage (Stk.)	764,32 USD (0)
Ø Kurs 250 Tage Ø Volumen 250 Tage	623,70 USD (0)
Hoch seit 1.1. Datum	903,52 USD (20.06.2024)
Tief seit 1.1. Datum	586,31 USD (02.01.2024)
52 Wochen Hoch Datum	903,52 USD (20.06.2024)
52 Wochen Tief Datum	436,43 USD (13.07.2023)

Aktuellstes Research

Basiswert	Branchen	Märkte		
Datum			Überschrift	Download
21.06.2024			Global Equity Ratings	
21.06.2024			Aktienempfehlungen Global	
14.06.2024			Global Equity Ratings	
14.06.2024			Aktienempfehlungen Global	
29.05.2024			Global Equity Ratings	