

# JOHNSON & JOHNSON FUTURE (JNJF) - EUX/C10

14.08.2024 18:36:44

Kurs  
**159,4363** USD

Differenz  0,46% (0,73)

### Stammdaten

Symbol	JNJFC10
Börse	Eurex
Währung	USD
Wertpapierkategorie	Future
Basiswert	JOHNSON & JOHNSON
Fälligkeit	05-2025
Kontraktgröße	100

### Marktdaten

Geld (Volumen)	- USD (-)
Brief (Volumen)	- USD (-)
Eröffnung	159,4363 USD
Hoch	159,4363 USD
Tief	159,4363 USD
Schluss Vortag	158,7019 USD
Basiswert	JOHNSON & JOHNSON
Kurs Basiswerts (Datum)	158,48 (14.08.24)
Schlusskurs (Datum)	159,44 (14.08.24)
Open Interest	0

### Performance und Risiko

	6M	1J	3J
Perf (%)	+0,69%	-10,01%	-
Perf (abs.)	+1,10	-17,73	-
Beta	-	-	-
Volatilität	16,98	15,84	-

### Futures und Optionen

Zugehörige Futures	-
Zugehörige Optionen	-

5J












Die Wertentwicklung der Vergangenheit lässt keine verlässlichen Rückschlüsse auf die zukünftige Entwicklung eines Finanzinstruments zu.  
Quelle: FactSet

### Kursdaten

Ø Kurs 5 Tage   Ø Volumen 5 Tage (Stk.)	160,2072 USD (0)
Ø Kurs 30 Tage   Ø Volumen 30 Tage (Stk.)	159,0365 USD (0)
Ø Kurs 100 Tage   Ø Volumen 100 Tage (Stk.)	155,0134 USD (0)
Ø Kurs 250 Tage   Ø Volumen 250 Tage	158,9915 USD (0)
Hoch seit 1.1.   Datum	165,9151 USD (01.03.2024)
Tief seit 1.1.   Datum	146,5313 USD (17.04.2024)
52 Wochen Hoch   Datum	178,5425 USD (15.08.2023)
52 Wochen Tief   Datum	146,5313 USD (17.04.2024)

### Aktuellstes Research

Basiswert	Branchen	Märkte		
Datum			Überschrift	Download
12.08.2024			Global Equity Ratings	
12.08.2024			Aktienempfehlungen Global	
24.07.2024			Global Equity Ratings	
24.07.2024			Aktienempfehlungen Global	
15.07.2024			Aktienempfehlungen Global	