

JOHNSON & JOHNSON FUTURE (JNJF) - EUX/C10

03.05.2024 18:33:00

Kurs
150,2917 USD

Differenz  -0,74% (-1,12)

Stammdaten

Symbol	JNJFC10
Börse	Eurex
Währung	USD
Wertpapierkategorie	Future
Basiswert	JOHNSON & JOHNSON
Fälligkeit	02-2025
Kontraktgröße	100

Marktdaten

Geld (Volumen)	- USD (-)
Brief (Volumen)	- USD (-)
Eröffnung	150,2917 USD
Hoch	150,2917 USD
Tief	150,2917 USD
Schluss Vortag	151,4165 USD
Basiswert	JOHNSON & JOHNSON
Kurs Basiswerts (Datum)	149,27 (03.05.24)
Schlusskurs (Datum)	150,29 (03.05.24)
Open Interest	0

Performance und Risiko

	6M	1J	3J
Perf (%)	-3,25%	-9,68%	-
Perf (abs.)	-5,05	-16,11	-
Beta	-	-	-
Volatilität	14,21	15,90	-

Futures und Optionen

Zugehörige Futures	-
Zugehörige Optionen	-

5J










Die Wertentwicklung der Vergangenheit lässt keine verlässlichen Rückschlüsse auf die zukünftige Entwicklung eines Finanzinstruments zu.
Quelle: FactSet

Kursdaten

Ø Kurs 5 Tage Ø Volumen 5 Tage (Stk.)	149,1781 USD (0)
Ø Kurs 30 Tage Ø Volumen 30 Tage (Stk.)	153,4196 USD (0)
Ø Kurs 100 Tage Ø Volumen 100 Tage (Stk.)	159,2783 USD (0)
Ø Kurs 250 Tage Ø Volumen 250 Tage	161,7104 USD (0)
Hoch seit 1.1. Datum	165,9151 USD (01.03.2024)
Tief seit 1.1. Datum	146,5313 USD (17.04.2024)
52 Wochen Hoch Datum	179,7544 USD (28.07.2023)
52 Wochen Tief Datum	146,5313 USD (17.04.2024)

Aktuellstes Research

Basiswert	Branchen	Märkte		
Datum			Überschrift	Download
26.04.2024			Global Equity Ratings	
26.04.2024			Aktienempfehlungen Global	
03.04.2024			Global Equity Ratings	
03.04.2024			Aktienempfehlungen Global	
13.03.2024			Global Equity Ratings	