

JERÓNIMO MARTINS S.A. FUTURE (JEMG) - EUX/C13

16.07.2024 18:50:37

Kurs
19,2784 EUR

Differenz  -0,65% (-0,13)

Stammdaten

Symbol	JEMGC13
Börse	Eurex
Währung	EUR
Wertpapierkategorie	Future
Basiswert	JERONIMO MARTINS SGPS SA
Fälligkeit	07-2025
Kontraktgröße	100

Marktdaten

Geld (Volumen)	- EUR (-)
Brief (Volumen)	- EUR (-)
Eröffnung	19,2784 EUR
Hoch	19,2784 EUR
Tief	19,2784 EUR
Schluss Vortag	19,405 EUR
Basiswert	JERONIMO MARTINS SGPS SA
Kurs Basiswerts (Datum)	19,14 (16.07.24)
Schlusskurs (Datum)	19,28 (16.07.24)
Open Interest	0

Performance und Risiko

	6M	1J	3J
Perf (%)	-11,59%	-27,06%	-
Perf (abs.)	-2,53	-7,15	-
Beta	-	-	-
Volatilität	26,96	28,12	-

Futures und Optionen

Zugehörige Futures	-
Zugehörige Optionen	-

5J








Die Wertentwicklung der Vergangenheit lässt keine verlässlichen Rückschlüsse auf die zukünftige Entwicklung eines Finanzinstruments zu.
Quelle: FactSet

Kursdaten

Ø Kurs 5 Tage Ø Volumen 5 Tage (Stk.)	19,4894 EUR (0)
Ø Kurs 30 Tage Ø Volumen 30 Tage (Stk.)	19,5217 EUR (0)
Ø Kurs 100 Tage Ø Volumen 100 Tage (Stk.)	19,4325 EUR (0)
Ø Kurs 250 Tage Ø Volumen 250 Tage	21,8488 EUR (0)
Hoch seit 1.1. Datum	23,5605 EUR (02.01.2024)
Tief seit 1.1. Datum	17,8068 EUR (17.04.2024)
52 Wochen Hoch Datum	27,9536 EUR (24.07.2023)
52 Wochen Tief Datum	17,8068 EUR (17.04.2024)

Aktuellstes Research

Branchen		Märkte	
Datum		Überschrift	Download
15.07.2024		Aktienempfehlungen Global	
12.07.2024		Equity Weekly	
12.07.2024		Global Equity Ratings	
09.07.2024		Aktienempfehlungen Österreich	
05.07.2024		Equity Weekly	