

## LILLY &amp; CO., ELI FUTURE (LLYF) - EUX/C12

26.07.2024 18:35:32

Kurs  
**851,0445** USDDifferenz  -2,15% (-18,67)

## Stammdaten

Symbol	LLYFC12
Börse	Eurex
Währung	USD
Wertpapierkategorie	Future
Basiswert	ELI LILLY AND COMPANY
Fälligkeit	07-2025
Kontraktgröße	100

## Marktdaten

Geld (Volumen)	- USD (-)
Brief (Volumen)	- USD (-)
Eröffnung	851,0445 USD
Hoch	851,0445 USD
Tief	851,0445 USD
Schluss Vortag	869,7108 USD
Basiswert	ELI LILLY AND COMPANY
Kurs Basiswerts (Datum)	804,62 (26.07.24)
Schlusskurs (Datum)	851,04 (26.07.24)
Open Interest	0

## Performance und Risiko

	6M	1J	3J
Perf (%)	+27,85%	+80,20%	-
Perf (abs.)	+185,41	+378,77	-
Beta	-	-	-
Volatilität	46,28	39,08	-

## Futures und Optionen

Zugehörige Futures	-
Zugehörige Optionen	-








Die Wertentwicklung der Vergangenheit lässt keine verlässlichen Rückschlüsse auf die zukünftige Entwicklung eines Finanzinstruments zu.

Quelle: FactSet

## Kursdaten

Ø Kurs 5 Tage   Ø Volumen 5 Tage (Stk.)	888,1370 USD (0)
Ø Kurs 30 Tage   Ø Volumen 30 Tage (Stk.)	925,6893 USD (0)
Ø Kurs 100 Tage   Ø Volumen 100 Tage (Stk.)	831,3755 USD (0)
Ø Kurs 250 Tage   Ø Volumen 250 Tage	689,3576 USD (0)
Hoch seit 1.1.   Datum	993,8310 USD (15.07.2024)
Tief seit 1.1.   Datum	610,3107 USD (02.01.2024)
52 Wochen Hoch   Datum	993,8310 USD (15.07.2024)
52 Wochen Tief   Datum	471,3632 USD (04.08.2023)

## Aktuellstes Research

Basiswert	Branchen	Märkte	
Datum			Überschrift
24.07.2024			Global Equity Ratings
24.07.2024			Aktienempfehlungen Global
15.07.2024			Aktienempfehlungen Global
12.07.2024			Global Equity Ratings
21.06.2024			Global Equity Ratings