

LILLY & CO., ELI FUTURE (LLYF) - EUX/C12

21.06.2024 19:17:24

Kurs
924,4149 USD
 Differenz  -2,07% (-19,56)

Stammdaten	
Symbol	LLYFC12
Börse	Eurex
Währung	USD
Wertpapierkategorie	Future
Basiswert	ELI LILLY AND COMPANY
Fälligkeit	06-2025
Kontraktgröße	100

Marktdaten	
Geld (Volumen)	- USD (-)
Brief (Volumen)	- USD (-)
Eröffnung	924,4149 USD
Hoch	924,4149 USD
Tief	924,4149 USD
Schluss Vortag	943,9768 USD
Basiswert	ELI LILLY AND COMPANY
Kurs Basiswerts (Datum)	905,38 (28.06.24)
Schlusskurs (Datum)	955,84 (28.06.24)
Open Interest	0

Performance und Risiko			
	6M	1J	3J
Perf (%)	+55,26%	+94,31%	-
Perf (abs.)	+329,01	+448,66	-
Beta	-	-	-
Volatilität	39,71	36,26	-










Futures und Optionen	
Zugehörige Futures	-
Zugehörige Optionen	-



Die Wertentwicklung der Vergangenheit lässt keine verlässlichen Rückschlüsse auf die zukünftige Entwicklung eines Finanzinstruments zu.
 Quelle: FactSet

Kursdaten	
Ø Kurs 5 Tage Ø Volumen 5 Tage (Stk.)	931,5427 USD (0)
Ø Kurs 30 Tage Ø Volumen 30 Tage (Stk.)	- USD (-)
Ø Kurs 100 Tage Ø Volumen 100 Tage (Stk.)	798,1301 USD (0)
Ø Kurs 250 Tage Ø Volumen 250 Tage	653,4979 USD (0)
Hoch seit 1.1. Datum	943,9768 USD (20.06.2024)
Tief seit 1.1. Datum	610,3107 USD (02.01.2024)
52 Wochen Hoch Datum	943,9768 USD (20.06.2024)
52 Wochen Tief Datum	454,7686 USD (13.07.2023)

Aktuellstes Research

Basiswert	Branchen	Märkte		
Datum			Überschrift	Download
21.06.2024			Global Equity Ratings	
21.06.2024			Aktienempfehlungen Global	
14.06.2024			Global Equity Ratings	
14.06.2024			Aktienempfehlungen Global	
29.05.2024			Global Equity Ratings	