


JUNGHEINRICH AG FUTURE (JUNF) - EUX/C13

12.07.2024 19:02:41

Kurs
32,4177 EUR

Differenz  **-0,20% (-0,07)**

Stammdaten

Symbol JUNFC13
 Börse Eurex
 Währung EUR
 Wertpapierkategorie Future
 Basiswert JUNGHEINRICH AG VZ
 Fälligkeit 07-2025
 Kontraktgröße 100

Marktdaten

Geld (Volumen) - EUR (-)
 Brief (Volumen) - EUR (-)
 Eröffnung 32,4177 EUR
 Hoch 32,4177 EUR
 Tief 32,4177 EUR
 Schluss Vortag 32,4831 EUR
 Basiswert JUNGHEINRICH AG VZ
 Kurs Basiswerts (Datum) 31,68 (12.07.24)
 Schlusskurs (Datum) 32,42 (12.07.24)
 Open Interest 0

Performance und Risiko

| | 6M | 1J | 3J |
|-------------|--------|--------|----|
| Perf (%) | -2,15% | -8,06% | - |
| Perf (abs.) | -0,71 | -2,84 | - |
| Beta | - | - | - |
| Volatilität | 35,27 | 32,16 | - |

Futures und Optionen

Zugehörige Futures -
 Zugehörige Optionen -






Die Wertentwicklung der Vergangenheit lässt keine verlässlichen Rückschlüsse auf die zukünftige Entwicklung eines Finanzinstruments zu.
 Quelle: FactSet

Kursdaten

Ø Kurs 5 Tage | Ø Volumen 5 Tage (Stk.) 32,2118 EUR (0)
 Ø Kurs 30 Tage | Ø Volumen 30 Tage (Stk.) 32,5925 EUR (0)
 Ø Kurs 100 Tage | Ø Volumen 100 Tage (Stk.) 34,1499 EUR (0)
 Ø Kurs 250 Tage | Ø Volumen 250 Tage 31,7107 EUR (0)
 Hoch seit 1.1. | Datum 39,8267 EUR (09.04.2024)
 Tief seit 1.1. | Datum 29,3144 EUR (28.02.2024)
 52 Wochen Hoch | Datum 39,8267 EUR (09.04.2024)
 52 Wochen Tief | Datum 25,3383 EUR (30.10.2023)

Aktuellstes Research

| Branchen | | Märkte | |
|------------|---|-------------------------------|---|
| Datum | | Überschrift | Download |
| 12.07.2024 |  | Global Equity Ratings |  |
| 12.07.2024 |  | Aktienempfehlungen Global |  |
| 09.07.2024 |  | Aktienempfehlungen Österreich |  |
| 24.06.2024 |  | Aktienempfehlungen Österreich |  |
| 21.06.2024 |  | Global Equity Ratings |  |