


JUNGHEINRICH AG FUTURE (JUNF) - EUX/C13

12.07.2024 19:02:41

Kurs
32,4177 EUR

Differenz  -0,20% (-0,07)

Stammdaten

Symbol JUNFC13
 Börse Eurex
 Währung EUR
 Wertpapierkategorie Future
 Basiswert JUNGHEINRICH AG VZ
 Fälligkeit 07-2025
 Kontraktgröße 100

Marktdaten

Geld (Volumen) - EUR (-)
 Brief (Volumen) - EUR (-)
 Eröffnung 32,4177 EUR
 Hoch 32,4177 EUR
 Tief 32,4177 EUR
 Schluss Vortag 32,4831 EUR
 Basiswert JUNGHEINRICH AG VZ
 Kurs Basiswerts (Datum) 31,68 (12.07.24)
 Schlusskurs (Datum) 32,42 (12.07.24)
 Open Interest 0

Performance und Risiko

	6M	1J	3J
Perf (%)	-2,15%	-8,06%	-
Perf (abs.)	-0,71	-2,84	-
Beta	-	-	-
Volatilität	35,27	32,16	-

Futures und Optionen

Zugehörige Futures -
 Zugehörige Optionen -





Die Wertentwicklung der Vergangenheit lässt keine verlässlichen Rückschlüsse auf die zukünftige Entwicklung eines Finanzinstruments zu.
 Quelle: FactSet

Kursdaten

Ø Kurs 5 Tage Ø Volumen 5 Tage (Stk.)	32,2118 EUR (0)
Ø Kurs 30 Tage Ø Volumen 30 Tage (Stk.)	32,5925 EUR (0)
Ø Kurs 100 Tage Ø Volumen 100 Tage (Stk.)	34,1499 EUR (0)
Ø Kurs 250 Tage Ø Volumen 250 Tage	31,7107 EUR (0)
Hoch seit 1.1. Datum	39,8267 EUR (09.04.2024)
Tief seit 1.1. Datum	29,3144 EUR (28.02.2024)
52 Wochen Hoch Datum	39,8267 EUR (09.04.2024)
52 Wochen Tief Datum	25,3383 EUR (30.10.2023)

Aktuellstes Research

Branchen		Märkte	
Datum		Überschrift	Download
12.07.2024		Global Equity Ratings	
12.07.2024		Aktienempfehlungen Global	
09.07.2024		Aktienempfehlungen Österreich	
24.06.2024		Aktienempfehlungen Österreich	
21.06.2024		Global Equity Ratings	