

3M CO. FUTURE (MMMFC) - EUX/C11

16.07.2024 18:50:42

Kurs
105,1272 USD

Differenz  -1,35% (-1,44)

Stammdaten

Symbol	MMMFC11
Börse	Eurex
Währung	USD
Wertpapierkategorie	Future
Basiswert	3M COMPANY
Fälligkeit	05-2025
Kontraktgröße	100

Marktdaten

Geld (Volumen)	- USD (-)
Brief (Volumen)	- USD (-)
Eröffnung	105,1272 USD
Hoch	105,1272 USD
Tief	105,1272 USD
Schluss Vortag	106,5662 USD
Basiswert	3M COMPANY
Kurs Basiswerts (Datum)	103,15 (16.07.24)
Schlusskurs (Datum)	105,13 (16.07.24)
Open Interest	0

Performance und Risiko

	6M	1J	3J
Perf (%)	-1,52%	+4,18%	-
Perf (abs.)	-1,65	+4,28	-
Beta	-	-	-
Volatilität	42,79	33,93	-

Futures und Optionen

Zugehörige Futures	-
Zugehörige Optionen	-












Die Wertentwicklung der Vergangenheit lässt keine verlässlichen Rückschlüsse auf die zukünftige Entwicklung eines Finanzinstruments zu.
Quelle: FactSet

Kursdaten

Ø Kurs 5 Tage Ø Volumen 5 Tage (Stk.)	104,8940 USD (0)
Ø Kurs 30 Tage Ø Volumen 30 Tage (Stk.)	104,1348 USD (0)
Ø Kurs 100 Tage Ø Volumen 100 Tage (Stk.)	96,4996 USD (0)
Ø Kurs 250 Tage Ø Volumen 250 Tage	98,2235 USD (0)
Hoch seit 1.1. Datum	110,5794 USD (02.01.2024)
Tief seit 1.1. Datum	88,5635 USD (16.04.2024)
52 Wochen Hoch Datum	112,0436 USD (28.07.2023)
52 Wochen Tief Datum	85,1058 USD (23.10.2023)

Aktuellstes Research

Basiswert	Branchen	Märkte		
Datum			Überschrift	Download
06.06.2023			Global Equity Ratings	
06.06.2023			Aktienempfehlungen Global	
01.06.2023			Aktienempfehlungen Global	
01.06.2023			Global Equity Ratings	
24.05.2023			Global Equity Ratings	