

3M CO. FUTURE (MMMFC11) - EUX/C11

06.05.2024 18:29:57

Kurs
95,4603 USD
 Differenz  -0,15% (-0,15)

Stammdaten	
Symbol	MMMFC11
Börse	Eurex
Währung	USD
Wertpapierkategorie	Future
Basiswert	3M COMPANY
Fälligkeit	04-2025
Kontraktgröße	100

Marktdaten	
Geld (Volumen)	- USD (-)
Brief (Volumen)	- USD (-)
Eröffnung	95,4603 USD
Hoch	95,4603 USD
Tief	95,4603 USD
Schluss Vortag	95,607 USD
Basiswert	3M COMPANY
Kurs Basiswerts (Datum)	100,86 (07.06.24)
Schlusskurs (Datum)	102,57 (07.06.24)
Open Interest	0

Performance und Risiko			
	6M	1J	3J
Perf (%)	+4,09%	-5,25%	-
Perf (abs.)	+3,75	-5,29	-
Beta	-	-	-
Volatilität	36,46	33,10	-











Futures und Optionen	
Zugehörige Futures	-
Zugehörige Optionen	-



Die Wertentwicklung der Vergangenheit lässt keine verlässlichen Rückschlüsse auf die zukünftige Entwicklung eines Finanzinstruments zu.
 Quelle: FactSet

Kursdaten	
Ø Kurs 5 Tage Ø Volumen 5 Tage (Stk.)	94,3726 USD (0)
Ø Kurs 30 Tage Ø Volumen 30 Tage (Stk.)	93,7828 USD (0)
Ø Kurs 100 Tage Ø Volumen 100 Tage (Stk.)	97,6776 USD (0)
Ø Kurs 250 Tage Ø Volumen 250 Tage	98,3492 USD (0)
Hoch seit 1.1. Datum	110,5794 USD (02.01.2024)
Tief seit 1.1. Datum	88,5635 USD (16.04.2024)
52 Wochen Hoch Datum	112,0436 USD (28.07.2023)
52 Wochen Tief Datum	85,1058 USD (23.10.2023)

Aktuellstes Research

Basiswert	Branchen	Märkte		
Datum			Überschrift	Download
06.06.2023			Global Equity Ratings	
06.06.2023			Aktienempfehlungen Global	
01.06.2023			Aktienempfehlungen Global	
01.06.2023			Global Equity Ratings	
24.05.2023			Global Equity Ratings	

5J