

3M CO. FUTURE (MMMFC) - EUX/C11

06.05.2024 18:29:57

Kurs
95,4603 USD

Differenz  -0,15% (-0,15)

Stammdaten

Symbol MMMFC11
 Börse Eurex
 Währung USD
 Wertpapierkategorie Future
 Basiswert 3M COMPANY
 Fälligkeit 03-2025
 Kontraktgröße 100

Marktdaten

Geld (Volumen) - USD (-)
 Brief (Volumen) - USD (-)
 Eröffnung 95,4603 USD
 Hoch 95,4603 USD
 Tief 95,4603 USD
 Schluss Vortag 95,607 USD
 Basiswert 3M COMPANY
 Kurs Basiswerts (Datum) 100,08 (14.05.24)
 Schlusskurs (Datum) 98,65 (14.05.24)
 Open Interest 0

Performance und Risiko

	6M	1J	3J
Perf (%)	+4,09%	-5,25%	-
Perf (abs.)	+3,75	-5,29	-
Beta	-	-	-
Volatilität	36,46	33,10	-

Futures und Optionen

Zugehörige Futures -
 Zugehörige Optionen -












Die Wertentwicklung der Vergangenheit lässt keine verlässlichen Rückschlüsse auf die zukünftige Entwicklung eines Finanzinstruments zu.
 Quelle: FactSet

Kursdaten

Ø Kurs 5 Tage Ø Volumen 5 Tage (Stk.)	94,3726 USD (0)
Ø Kurs 30 Tage Ø Volumen 30 Tage (Stk.)	93,7828 USD (0)
Ø Kurs 100 Tage Ø Volumen 100 Tage (Stk.)	97,6776 USD (0)
Ø Kurs 250 Tage Ø Volumen 250 Tage	98,3492 USD (0)
Hoch seit 1.1. Datum	110,5794 USD (02.01.2024)
Tief seit 1.1. Datum	88,5635 USD (16.04.2024)
52 Wochen Hoch Datum	112,0436 USD (28.07.2023)
52 Wochen Tief Datum	85,1058 USD (23.10.2023)

Aktuellstes Research

Basiswert	Branchen	Märkte		
Datum			Überschrift	Download
06.06.2023			Global Equity Ratings	
06.06.2023			Aktienempfehlungen Global	
01.06.2023			Aktienempfehlungen Global	
01.06.2023			Global Equity Ratings	
24.05.2023			Global Equity Ratings	