

# KLÉPIERRE S.A. FUTURE (LIFH) - EUX/C10

16.08.2024 19:01:36

**Kurs**  
**26,6045 EUR**

**Differenz**  **-0,70% (-0,19)**

### Stammdaten

Symbol	LIFHC10
Börse	Eurex
Währung	EUR
Wertpapierkategorie	Future
Basiswert	KLÉPIERRE S.A.
Fälligkeit	06-2025
Kontraktgröße	100

### Marktdaten

Geld (Volumen)	- EUR (-)
Brief (Volumen)	- EUR (-)
Eröffnung	26,6045 EUR
Hoch	26,6045 EUR
Tief	26,6045 EUR
Schluss Vortag	26,7915 EUR
Basiswert	KLÉPIERRE S.A.
Kurs Basiswerts (Datum)	26,52 (16.08.24)
Schlusskurs (Datum)	26,68 (16.08.24)
Open Interest	0

### Performance und Risiko

	6M	1J	3J
Perf (%)	+16,61%	+11,07%	-
Perf (abs.)	+3,79	+2,65	-
Beta	-	-	-
Volatilität	15,23	19,97	-

### Futures und Optionen

Zugehörige Futures	-
Zugehörige Optionen	-

5J








Die Wertentwicklung der Vergangenheit lässt keine verlässlichen Rückschlüsse auf die zukünftige Entwicklung eines Finanzinstruments zu.  
Quelle: FactSet

### Kursdaten

Ø Kurs 5 Tage   Ø Volumen 5 Tage (Stk.)	26,5760 EUR (0)
Ø Kurs 30 Tage   Ø Volumen 30 Tage (Stk.)	25,8034 EUR (0)
Ø Kurs 100 Tage   Ø Volumen 100 Tage (Stk.)	25,1487 EUR (0)
Ø Kurs 250 Tage   Ø Volumen 250 Tage	23,7008 EUR (0)
Hoch seit 1.1.   Datum	26,9322 EUR (01.08.2024)
Tief seit 1.1.   Datum	22,0504 EUR (14.02.2024)
52 Wochen Hoch   Datum	26,9322 EUR (01.08.2024)
52 Wochen Tief   Datum	21,1698 EUR (19.10.2023)

### Aktuellstes Research

Branchen		Märkte	
Datum		Überschrift	Download
16.08.2024		Equity Weekly	
13.08.2024		Aktienempfehlungen Österreich	
12.08.2024		Global Equity Ratings	
12.08.2024		Aktienempfehlungen Global	
09.08.2024		Equity Weekly	