

3M CO. FUTURE (MMMFC) - EUX/C1

16.07.2024 18:50:42

Kurs
102,8474 USD

Differenz  -1,32% (-1,38)

Stammdaten

Symbol	MMMFC1
Börse	Eurex
Währung	USD
Wertpapierkategorie	Future
Basiswert	3M COMPANY
Fälligkeit	07-2024
Kontraktgröße	100

Marktdaten

Geld (Volumen)	- USD (-)
Brief (Volumen)	- USD (-)
Eröffnung	102,8474 USD
Hoch	102,8474 USD
Tief	102,8474 USD
Schluss Vortag	104,2249 USD
Basiswert	3M COMPANY
Kurs Basiswerts (Datum)	103,14 (16.07.24)
Schlusskurs (Datum)	102,85 (16.07.24)
Open Interest	0

Performance und Risiko

	6M	1J	3J
Perf (%)	-3,74%	+2,09%	-
Perf (abs.)	-4,05	+2,14	-
Beta	-	-	-
Volatilität	39,29	31,66	-

Futures und Optionen

Zugehörige Futures	-
Zugehörige Optionen	-












5J

Die Wertentwicklung der Vergangenheit lässt keine verlässlichen Rückschlüsse auf die zukünftige Entwicklung eines Finanzinstruments zu.
Quelle: FactSet

Kursdaten

Ø Kurs 5 Tage Ø Volumen 5 Tage (Stk.)	102,5761 USD (0)
Ø Kurs 30 Tage Ø Volumen 30 Tage (Stk.)	101,7969 USD (0)
Ø Kurs 100 Tage Ø Volumen 100 Tage (Stk.)	97,0063 USD (0)
Ø Kurs 250 Tage Ø Volumen 250 Tage	98,3527 USD (0)
Hoch seit 1.1. Datum	110,4081 USD (02.01.2024)
Tief seit 1.1. Datum	90,5005 USD (16.04.2024)
52 Wochen Hoch Datum	111,2080 USD (28.07.2023)
52 Wochen Tief Datum	85,5274 USD (23.10.2023)

Aktuellstes Research

Basiswert	Branchen	Märkte		
Datum			Überschrift	Download
06.06.2023			Global Equity Ratings	
06.06.2023			Aktienempfehlungen Global	
01.06.2023			Aktienempfehlungen Global	
01.06.2023			Global Equity Ratings	
24.05.2023			Global Equity Ratings	