

3M CO. FUTURE (MMMFC) - EUX/C1

06.05.2024 18:29:57

Kurs
97,1428 USD

Differenz  -0,15% (-0,15)

Stammdaten

Symbol	MMMFC1
Börse	Eurex
Währung	USD
Wertpapierkategorie	Future
Basiswert	3M COMPANY
Fälligkeit	05-2024
Kontraktgröße	100

Marktdaten

Geld (Volumen)	- USD (-)
Brief (Volumen)	- USD (-)
Eröffnung	97,1428 USD
Hoch	97,1428 USD
Tief	97,1428 USD
Schluss Vortag	97,2904 USD
Basiswert	3M COMPANY
Kurs Basiswerts (Datum)	100,08 (14.05.24)
Schlusskurs (Datum)	100,18 (14.05.24)
Open Interest	0

Performance und Risiko

	6M	1J	3J
Perf (%)	+5,71%	-3,83%	-
Perf (abs.)	+5,25	-3,87	-
Beta	-	-	-
Volatilität	34,91	31,65	-

Futures und Optionen

Zugehörige Futures	-
Zugehörige Optionen	-

5J












Die Wertentwicklung der Vergangenheit lässt keine verlässlichen Rückschlüsse auf die zukünftige Entwicklung eines Finanzinstruments zu.
Quelle: FactSet

Kursdaten

Ø Kurs 5 Tage Ø Volumen 5 Tage (Stk.)	96,0793 USD (0)
Ø Kurs 30 Tage Ø Volumen 30 Tage (Stk.)	95,5243 USD (0)
Ø Kurs 100 Tage Ø Volumen 100 Tage (Stk.)	98,3473 USD (0)
Ø Kurs 250 Tage Ø Volumen 250 Tage	98,5576 USD (0)
Hoch seit 1.1. Datum	110,4081 USD (02.01.2024)
Tief seit 1.1. Datum	90,5005 USD (16.04.2024)
52 Wochen Hoch Datum	111,2080 USD (28.07.2023)
52 Wochen Tief Datum	85,5274 USD (23.10.2023)

Aktuellstes Research

Basiswert	Branchen	Märkte		
Datum			Überschrift	Download
06.06.2023			Global Equity Ratings	
06.06.2023			Aktienempfehlungen Global	
01.06.2023			Aktienempfehlungen Global	
01.06.2023			Global Equity Ratings	
24.05.2023			Global Equity Ratings	