

JOHNSON & JOHNSON FUTURE (JNJF) - EUX/C11

06.05.2024 18:29:50

Kurs
150,4799 USDDifferenz  -0,26% (-0,39)

Stammdaten

Symbol	JNJFC11
Börse	Eurex
Währung	USD
Wertpapierkategorie	Future
Basiswert	JOHNSON & JOHNSON
Fälligkeit	04-2025
Kontraktgröße	100

Marktdaten

Geld (Volumen)	- USD (-)
Brief (Volumen)	- USD (-)
Eröffnung	150,4799 USD
Hoch	150,4799 USD
Tief	150,4799 USD
Schluss Vortag	150,8689 USD
Basiswert	JOHNSON & JOHNSON
Kurs Basiswerts (Datum)	153,50 (22.05.24)
Schlusskurs (Datum)	156,11 (22.05.24)
Open Interest	0

Performance und Risiko

	6M	1J	3J
Perf (%)	-2,66%	-8,71%	-
Perf (abs.)	-4,11	-14,35	-
Beta	-	-	-
Volatilität	14,53	15,98	-

Futures und Optionen

Zugehörige Futures	-
Zugehörige Optionen	-

5J












Die Wertentwicklung der Vergangenheit lässt keine verlässlichen Rückschlüsse auf die zukünftige Entwicklung eines Finanzinstruments zu.

Quelle: FactSet

Kursdaten

Ø Kurs 5 Tage Ø Volumen 5 Tage (Stk.)	150,0466 USD (0)
Ø Kurs 30 Tage Ø Volumen 30 Tage (Stk.)	153,0253 USD (0)
Ø Kurs 100 Tage Ø Volumen 100 Tage (Stk.)	159,3420 USD (0)
Ø Kurs 250 Tage Ø Volumen 250 Tage	161,9643 USD (0)
Hoch seit 1.1. Datum	166,5257 USD (01.03.2024)
Tief seit 1.1. Datum	146,0984 USD (17.04.2024)
52 Wochen Hoch Datum	179,5043 USD (28.07.2023)
52 Wochen Tief Datum	146,0984 USD (17.04.2024)

Aktuellstes Research

Basiswert	Branchen	Märkte		
Datum			Überschrift	Download
26.04.2024			Global Equity Ratings	
26.04.2024			Aktienempfehlungen Global	
03.04.2024			Global Equity Ratings	
03.04.2024			Aktienempfehlungen Global	
13.03.2024			Global Equity Ratings	