

IPSEN S.A. FUTURE (IPNF) - EUX/C13

16.08.2024 19:01:32

Kurs
106,5078 EUR

Differenz  **-1,25% (-1,35)**

Stammdaten

Symbol	IPNFC13
Börse	Eurex
Währung	EUR
Wertpapierkategorie	Future
Basiswert	IPSEN S.A.
Fälligkeit	12-2025
Kontraktgröße	100

Marktdaten

Geld (Volumen)	- EUR (-)
Brief (Volumen)	- EUR (-)
Eröffnung	106,5078 EUR
Hoch	106,5078 EUR
Tief	106,5078 EUR
Schluss Vortag	107,8594 EUR
Basiswert	IPSEN S.A.
Kurs Basiswerts (Datum)	104,40 (16.08.24)
Schlusskurs (Datum)	107,55 (16.08.24)
Open Interest	0

Performance und Risiko

	6M	1J	3J
Perf (%)	-0,99%	-14,89%	-
Perf (abs.)	-1,06	-18,63	-
Beta	-	-	-
Volatilität	28,69	25,89	-

Futures und Optionen

Zugehörige Futures	-
Zugehörige Optionen	-

5J








Die Wertentwicklung der Vergangenheit lässt keine verlässlichen Rückschlüsse auf die zukünftige Entwicklung eines Finanzinstruments zu.
Quelle: FactSet

Kursdaten

Ø Kurs 5 Tage Ø Volumen 5 Tage (Stk.)	107,4135 EUR (0)
Ø Kurs 30 Tage Ø Volumen 30 Tage (Stk.)	108,7922 EUR (0)
Ø Kurs 100 Tage Ø Volumen 100 Tage (Stk.)	111,8339 EUR (0)
Ø Kurs 250 Tage Ø Volumen 250 Tage	113,0483 EUR (0)
Hoch seit 1.1. Datum	123,8922 EUR (17.06.2024)
Tief seit 1.1. Datum	103,2818 EUR (05.03.2024)
52 Wochen Hoch Datum	133,7066 EUR (14.09.2023)
52 Wochen Tief Datum	103,2818 EUR (05.03.2024)

Aktuellstes Research

Branchen		Märkte	
Datum		Überschrift	Download
16.08.2024		Equity Weekly	
13.08.2024		Aktienempfehlungen Österreich	
12.08.2024		Global Equity Ratings	
12.08.2024		Aktienempfehlungen Global	
09.08.2024		Equity Weekly	