

INTEL CORP. FUTURE (INTF) - EUX/C11

02.09.2024 14:18:51

Kurs
22,7813 USDDifferenz  0,00% (0,00)

Stammdaten

Symbol	INTFC11
Börse	Eurex
Währung	USD
Wertpapierkategorie	Future
Basiswert	INTEL CORP.
Fälligkeit	07-2025
Kontraktgröße	100

Marktdaten

Geld (Volumen)	- USD (-)
Brief (Volumen)	- USD (-)
Eröffnung	22,7813 USD
Hoch	22,7813 USD
Tief	22,7813 USD
Schluss Vortag	22,7813 USD
Basiswert	INTEL CORP.
Kurs Basiswerts (Datum)	22,04 (30.08.24)
Schlusskurs (Datum)	22,78 (02.09.24)
Open Interest	0

Performance und Risiko

	6M	1J	3J
Perf (%)	-50,06%	-39,44%	-
Perf (abs.)	-22,83	-14,84	-
Beta	-	-	-
Volatilität	72,38	54,05	-

Futures und Optionen

Zugehörige Futures	-
Zugehörige Optionen	-

5J












Die Wertentwicklung der Vergangenheit lässt keine verlässlichen Rückschlüsse auf die zukünftige Entwicklung eines Finanzinstruments zu.

Quelle: FactSet

Kursdaten

Ø Kurs 5 Tage Ø Volumen 5 Tage (Stk.)	21,5422 USD (0)
Ø Kurs 30 Tage Ø Volumen 30 Tage (Stk.)	24,1550 USD (0)
Ø Kurs 100 Tage Ø Volumen 100 Tage (Stk.)	28,8178 USD (0)
Ø Kurs 250 Tage Ø Volumen 250 Tage	39,4536 USD (0)
Hoch seit 1.1. Datum	51,8522 USD (25.01.2024)
Tief seit 1.1. Datum	20,2608 USD (12.08.2024)
52 Wochen Hoch Datum	52,5701 USD (27.12.2023)
52 Wochen Tief Datum	20,2608 USD (12.08.2024)

Aktuellstes Research

Basiswert	Branchen	Märkte		
Datum			Überschrift	Download
12.08.2024			Global Equity Ratings	
12.08.2024			Aktienempfehlungen Global	
24.07.2024			Global Equity Ratings	
24.07.2024			Aktienempfehlungen Global	
15.07.2024			Aktienempfehlungen Global	