

INTEL CORP. FUTURE (INTF) - EUX/C1

26.07.2024 18:35:27

Kurs
31,2235 USDDifferenz  -0,62% (-0,20)

Stammdaten

Symbol	INTFC1
Börse	Eurex
Währung	USD
Wertpapierkategorie	Future
Basiswert	INTEL CORP.
Fälligkeit	08-2024
Kontraktgröße	100

Marktdaten

Geld (Volumen)	- USD (-)
Brief (Volumen)	- USD (-)
Eröffnung	31,2235 USD
Hoch	31,2235 USD
Tief	31,2235 USD
Schluss Vortag	31,4195 USD
Basiswert	INTEL CORP.
Kurs Basiswerts (Datum)	31,35 (26.07.24)
Schlusskurs (Datum)	31,22 (26.07.24)
Open Interest	0

Performance und Risiko

	6M	1J	3J
Perf (%)	-29,30%	-7,95%	-
Perf (abs.)	-12,94	-2,70	-
Beta	-	-	-
Volatilität	40,00	39,44	-

Futures und Optionen

Zugehörige Futures	-
Zugehörige Optionen	-

5J












Die Wertentwicklung der Vergangenheit lässt keine verlässlichen Rückschlüsse auf die zukünftige Entwicklung eines Finanzinstruments zu.

Quelle: FactSet

Kursdaten

Ø Kurs 5 Tage Ø Volumen 5 Tage (Stk.)	32,1477 USD (0)
Ø Kurs 30 Tage Ø Volumen 30 Tage (Stk.)	32,7457 USD (0)
Ø Kurs 100 Tage Ø Volumen 100 Tage (Stk.)	37,5339 USD (0)
Ø Kurs 250 Tage Ø Volumen 250 Tage	39,7274 USD (0)
Hoch seit 1.1. Datum	50,0328 USD (25.01.2024)
Tief seit 1.1. Datum	30,4576 USD (17.06.2024)
52 Wochen Hoch Datum	50,8649 USD (27.12.2023)
52 Wochen Tief Datum	30,4576 USD (17.06.2024)

Aktuellstes Research

Basiswert	Branchen	Märkte		
Datum			Überschrift	Download
24.07.2024			Global Equity Ratings	
24.07.2024			Aktienempfehlungen Global	
15.07.2024			Aktienempfehlungen Global	
12.07.2024			Global Equity Ratings	
21.06.2024			Global Equity Ratings	