

INTEL CORP. FUTURE (INTF) - EUX/C1

21.06.2024 19:14:37

Kurs
30,91 USDDifferenz  -0,25% (-0,08)

Stammdaten

Symbol	INTFC1
Börse	Eurex
Währung	USD
Wertpapierkategorie	Future
Basiswert	INTEL CORP.
Fälligkeit	07-2024
Kontraktgröße	100

Marktdaten

Geld (Volumen)	- USD (-)
Brief (Volumen)	- USD (-)
Eröffnung	30,955 USD
Hoch	30,955 USD
Tief	30,91 USD
Schluss Vortag	30,9887 USD
Basiswert	INTEL CORP.
Kurs Basiswerts (Datum)	33,99 (08.07.24)
Schlusskurs (Datum)	33,40 (08.07.24)
Open Interest	0

Performance und Risiko

	6M	1J	3J
Perf (%)	-34,04%	-9,91%	-
Perf (abs.)	-15,95	-3,40	-
Beta	-	-	-
Volatilität	38,43	35,87	-

Futures und Optionen

Zugehörige Futures	-
Zugehörige Optionen	-

5J












Die Wertentwicklung der Vergangenheit lässt keine verlässlichen Rückschlüsse auf die zukünftige Entwicklung eines Finanzinstruments zu.

Quelle: FactSet

Kursdaten

Ø Kurs 5 Tage Ø Volumen 5 Tage (Stk.)	30,80 USD (0)
Ø Kurs 30 Tage Ø Volumen 30 Tage (Stk.)	- USD (-)
Ø Kurs 100 Tage Ø Volumen 100 Tage (Stk.)	40,31 USD (0)
Ø Kurs 250 Tage Ø Volumen 250 Tage	39,37 USD (0)
Hoch seit 1.1. Datum	50,03 USD (25.01.2024)
Tief seit 1.1. Datum	30,46 USD (17.06.2024)
52 Wochen Hoch Datum	50,86 USD (27.12.2023)
52 Wochen Tief Datum	30,46 USD (17.06.2024)

Aktuellstes Research

Basiswert	Branchen	Märkte		
Datum			Überschrift	Download
21.06.2024			Global Equity Ratings	
21.06.2024			Aktienempfehlungen Global	
14.06.2024			Global Equity Ratings	
14.06.2024			Aktienempfehlungen Global	
29.05.2024			Global Equity Ratings	