

INTEL CORP. FUTURE (INTF) - EUX/C1

30.04.2024 18:39:28

Kurs
30,8221 USDDifferenz  -1,83% (-0,57)

Stammdaten

| | |
|---------------------|-------------|
| Symbol | INTFC1 |
| Börse | Eurex |
| Währung | USD |
| Wertpapierkategorie | Future |
| Basiswert | INTEL CORP. |
| Fälligkeit | 05-2024 |
| Kontraktgröße | 100 |

Marktdaten

| | |
|-------------------------|-------------------|
| Geld (Volumen) | - USD (-) |
| Brief (Volumen) | - USD (-) |
| Eröffnung | 30,8221 USD |
| Hoch | 30,8221 USD |
| Tief | 30,8221 USD |
| Schluss Vortag | 31,3952 USD |
| Basiswert | INTEL CORP. |
| Kurs Basiswerts (Datum) | 30,515 (02.05.24) |
| Schlusskurs (Datum) | 30,36 (02.05.24) |
| Open Interest | 0 |

Performance und Risiko

| | 6M | 1J | 3J |
|-------------|---------|--------|----|
| Perf (%) | -12,68% | -1,73% | - |
| Perf (abs.) | -4,48 | -0,54 | - |
| Beta | - | - | - |
| Volatilität | 37,90 | 37,87 | - |

Futures und Optionen

| | |
|---------------------|---|
| Zugehörige Futures | - |
| Zugehörige Optionen | - |

5J








Die Wertentwicklung der Vergangenheit lässt keine verlässlichen Rückschlüsse auf die zukünftige Entwicklung eines Finanzinstruments zu.

Quelle: FactSet

Kursdaten

| | |
|---|--------------------------|
| Ø Kurs 5 Tage Ø Volumen 5 Tage (Stk.) | 32,6674 USD (0) |
| Ø Kurs 30 Tage Ø Volumen 30 Tage (Stk.) | 38,2725 USD (0) |
| Ø Kurs 100 Tage Ø Volumen 100 Tage (Stk.) | 43,1127 USD (0) |
| Ø Kurs 250 Tage Ø Volumen 250 Tage | 38,3801 USD (0) |
| Hoch seit 1.1. Datum | 50,0328 USD (25.01.2024) |
| Tief seit 1.1. Datum | 30,8221 USD (30.04.2024) |
| 52 Wochen Hoch Datum | 50,8649 USD (27.12.2023) |
| 52 Wochen Tief Datum | 27,0023 USD (25.05.2023) |

Aktuellstes Research

| Basiswert | Branchen | Märkte | |
|------------|---|--------|---------------------------|
| Datum | | | Überschrift |
| 26.04.2024 |  | | Global Equity Ratings |
| 26.04.2024 |  | | Aktienempfehlungen Global |
| 03.04.2024 |  | | Global Equity Ratings |
| 03.04.2024 |  | | Aktienempfehlungen Global |
| 13.03.2024 |  | | Global Equity Ratings |