

IPSEN S.A. FUTURE (IPNF) - EUX/C12

16.08.2024 19:01:32

Kurs
106,2936 EUR

Differenz  **-1,25% (-1,35)**

Stammdaten

Symbol	IPNFC12
Börse	Eurex
Währung	EUR
Wertpapierkategorie	Future
Basiswert	IPSEN S.A.
Fälligkeit	08-2025
Kontraktgröße	100

Marktdaten

Geld (Volumen)	- EUR (-)
Brief (Volumen)	- EUR (-)
Eröffnung	106,2936 EUR
Hoch	106,2936 EUR
Tief	106,2936 EUR
Schluss Vortag	107,6427 EUR
Basiswert	IPSEN S.A.
Kurs Basiswerts (Datum)	104,40 (16.08.24)
Schlusskurs (Datum)	106,51 (16.08.24)
Open Interest	0

Performance und Risiko

	6M	1J	3J
Perf (%)	-0,92%	-14,81%	-
Perf (abs.)	-0,98	-18,48	-
Beta	-	-	-
Volatilität	29,24	25,86	-

Futures und Optionen

Zugehörige Futures	-
Zugehörige Optionen	-

5J










Die Wertentwicklung der Vergangenheit lässt keine verlässlichen Rückschlüsse auf die zukünftige Entwicklung eines Finanzinstruments zu.
Quelle: FactSet

Kursdaten

Ø Kurs 5 Tage Ø Volumen 5 Tage (Stk.)	107,1967 EUR (0)
Ø Kurs 30 Tage Ø Volumen 30 Tage (Stk.)	108,4998 EUR (0)
Ø Kurs 100 Tage Ø Volumen 100 Tage (Stk.)	111,3123 EUR (0)
Ø Kurs 250 Tage Ø Volumen 250 Tage	112,6850 EUR (0)
Hoch seit 1.1. Datum	124,6807 EUR (17.06.2024)
Tief seit 1.1. Datum	103,0531 EUR (05.03.2024)
52 Wochen Hoch Datum	133,2200 EUR (14.09.2023)
52 Wochen Tief Datum	103,0531 EUR (05.03.2024)

Aktuellstes Research

Branchen		Märkte	
Datum		Überschrift	Download
16.08.2024		Equity Weekly	
13.08.2024		Aktienempfehlungen Österreich	
12.08.2024		Global Equity Ratings	
12.08.2024		Aktienempfehlungen Global	
09.08.2024		Equity Weekly	