

INTEL CORP. FUTURE (INTF) - EUX/C10

17.09.2024 18:46:00

Kurs
22,7202 USDDifferenz  8,34% (1,75)

Stammdaten

Symbol	INTFC10
Börse	Eurex
Währung	USD
Wertpapierkategorie	Future
Basiswert	INTEL CORP.
Fälligkeit	06-2025
Kontraktgröße	100

Marktdaten

Geld (Volumen)	- USD (-)
Brief (Volumen)	- USD (-)
Eröffnung	22,7202 USD
Hoch	22,7202 USD
Tief	22,7202 USD
Schluss Vortag	20,9719 USD
Basiswert	INTEL CORP.
Kurs Basiswerts (Datum)	21,47 (17.09.24)
Schlusskurs (Datum)	22,72 (17.09.24)
Open Interest	0

Performance und Risiko

	6M	1J	3J
Perf (%)	-48,72%	-42,33%	-
Perf (abs.)	-21,59	-16,68	-
Beta	-	-	-
Volatilität	70,37	53,87	-

Futures und Optionen

Zugehörige Futures	-
Zugehörige Optionen	-

5J








Die Wertentwicklung der Vergangenheit lässt keine verlässlichen Rückschlüsse auf die zukünftige Entwicklung eines Finanzinstruments zu.

Quelle: FactSet

Kursdaten

Ø Kurs 5 Tage Ø Volumen 5 Tage (Stk.)	20,6559 USD (0)
Ø Kurs 30 Tage Ø Volumen 30 Tage (Stk.)	20,8483 USD (0)
Ø Kurs 100 Tage Ø Volumen 100 Tage (Stk.)	26,6166 USD (0)
Ø Kurs 250 Tage Ø Volumen 250 Tage	38,1791 USD (0)
Hoch seit 1.1. Datum	51,6313 USD (25.01.2024)
Tief seit 1.1. Datum	19,2124 USD (10.09.2024)
52 Wochen Hoch Datum	52,5148 USD (27.12.2023)
52 Wochen Tief Datum	19,2124 USD (10.09.2024)

Aktuellstes Research

Basiswert	Branchen	Märkte	
Datum			Überschrift
11.09.2024			Global Equity Ratings
11.09.2024			Aktienempfehlungen Global
05.09.2024			Global Equity Ratings
05.09.2024			Aktienempfehlungen Global
12.08.2024			Global Equity Ratings