

INTEL CORP. FUTURE (INTF) - EUX/C10

26.07.2024 18:35:27

Kurs
32,0585 USDDifferenz  -0,63% (-0,20)

Stammdaten

| | |
|---------------------|-------------|
| Symbol | INTFC10 |
| Börse | Eurex |
| Währung | USD |
| Wertpapierkategorie | Future |
| Basiswert | INTEL CORP. |
| Fälligkeit | 05-2025 |
| Kontraktgröße | 100 |

Marktdaten

| | |
|-------------------------|------------------|
| Geld (Volumen) | - USD (-) |
| Brief (Volumen) | - USD (-) |
| Eröffnung | 32,0585 USD |
| Hoch | 32,0585 USD |
| Tief | 32,0585 USD |
| Schluss Vortag | 32,2606 USD |
| Basiswert | INTEL CORP. |
| Kurs Basiswerts (Datum) | 31,35 (26.07.24) |
| Schlusskurs (Datum) | 32,06 (26.07.24) |
| Open Interest | 0 |

Performance und Risiko

| | 6M | 1J | 3J |
|-------------|---------|--------|----|
| Perf (%) | -29,59% | -8,34% | - |
| Perf (abs.) | -13,47 | -2,92 | - |
| Beta | - | - | - |
| Volatilität | 36,67 | 38,41 | - |

Futures und Optionen

| | |
|---------------------|---|
| Zugehörige Futures | - |
| Zugehörige Optionen | - |

5J













Die Wertentwicklung der Vergangenheit lässt keine verlässlichen Rückschlüsse auf die zukünftige Entwicklung eines Finanzinstruments zu.

Quelle: FactSet

Kursdaten

| | |
|---|--------------------------|
| Ø Kurs 5 Tage Ø Volumen 5 Tage (Stk.) | 33,0240 USD (0) |
| Ø Kurs 30 Tage Ø Volumen 30 Tage (Stk.) | 33,8101 USD (0) |
| Ø Kurs 100 Tage Ø Volumen 100 Tage (Stk.) | 37,9985 USD (0) |
| Ø Kurs 250 Tage Ø Volumen 250 Tage | 40,7355 USD (0) |
| Hoch seit 1.1. Datum | 51,6313 USD (25.01.2024) |
| Tief seit 1.1. Datum | 31,2884 USD (02.05.2024) |
| 52 Wochen Hoch Datum | 52,5148 USD (27.12.2023) |
| 52 Wochen Tief Datum | 31,2884 USD (02.05.2024) |

Aktuellstes Research

| Basiswert | Branchen | Märkte | | |
|------------|---|--------|---------------------------|---|
| Datum | | | Überschrift | Download |
| 24.07.2024 |  | | Global Equity Ratings |  |
| 24.07.2024 |  | | Aktienempfehlungen Global |  |
| 15.07.2024 |  | | Aktienempfehlungen Global |  |
| 12.07.2024 |  | | Global Equity Ratings |  |
| 21.06.2024 |  | | Global Equity Ratings |  |